

Математика

1 класс

УМК «Гармония»





Автор: Червонова Т.М.,
учитель начальных классов
МОУ «Екатеринославская СОШ»
Тюльганского района Оренбургской области



**Проверь, дружок,
Ты готов начать урок?
Всё ль на месте?
Всё ль в порядке.
Все ли правильно сидят?
Все ль внимательно
глядят?
Все расселись по
местам, никому не тесно,
По секрету скажу вам:
“Будет интересно!”**








$$5 + 2 =$$



$$8 - 2 =$$




- 3 =



+ 2 =





- 2 =

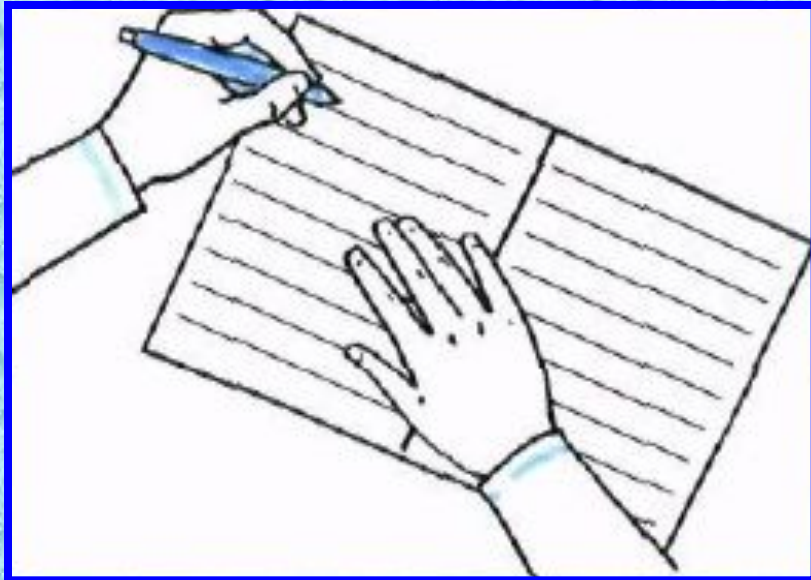


+ 3 =



ВОТ ТАК ПРАВИЛЬНО!





Учимся писать цифры

5

4

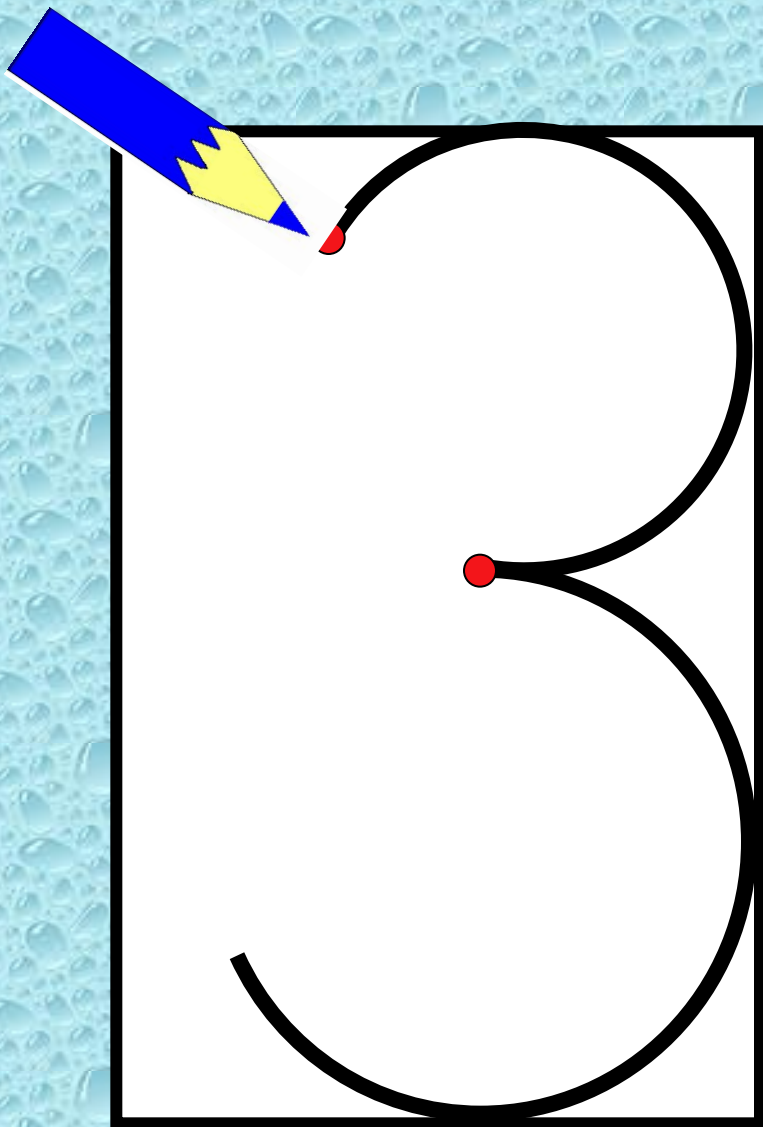



9



**На плетень взлетел петух.
Повстречал ещё там двух.
Сколько стало петухов?
У кого ответ готов?**

Учимся писать цифру








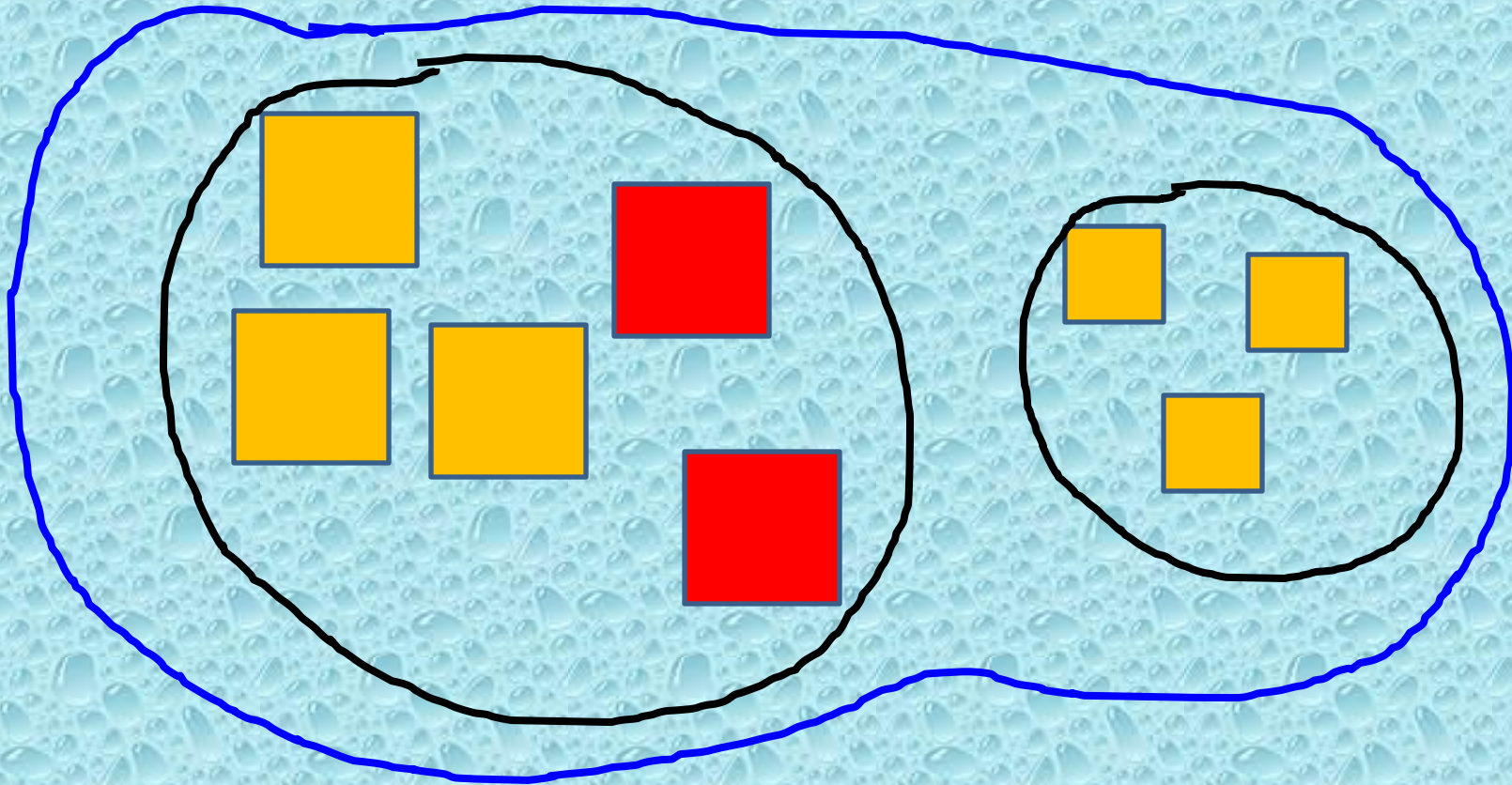
Руки в стороны и вверх.
Повторяем дружно.
Засиделся ученик -
Разминаться нужно.
Мы сначала всем в ответ
Головой покрутим: НЕТ!
Энергично, как всегда,
Головой покрутим: ДА!
Чтоб коленки не скрипели,
Чтобы ножки не болели,
Приседаем глубоко,
Поднимаемся легко.
Раз, два, три, чеканим шаг.
Подаёт учитель знак.
Это значит, что пора
Нам за парты сесть. Ура!
Перестанем мы лениться,
Будем снова мы трудиться





Чем похожи фигуры?



**По какому признаку разложили
фигуры на 2 группы?**





Интернет - ресурсы

<http://images.yandex.ru/yandsearch?text=%D1%81%D0%B8%D0%B4%D0%B8%20%D0%BF%D1%80%D0%B0%D0%B2%D0%B8%D0%BB%D1%8C%D0%BD%D0%BE%20%D0%BA%D0%B0%D1%80%D1%82%D0%B8%D0%BD%D0%BA%D0%B8&stype=image&noreask=1&lr=48> - картинки для слайдов №1, №8, №9

<http://www.lenagold.ru/fon/clipart/tc/tcvet/gelt.html> - иллюстрации для устного счёта

<http://animashky.ru/index/0-6> - анимации к физминутке