

Практическая работа № 8.
Изготовление аппликации
«Паровоз» с предварительным
изготовлением чертежа по
рисунку

Математика и конструирование
3 класс

- Аппликация (от латинского *applicatio* – прикладывание) – это один из видов изобразительной техники, основанный на вырезании и наложении различных форм и закреплении их на другом материале, принятом за фон. Аппликация может быть составлена из бумаги, ткани, или различных природных материалов.


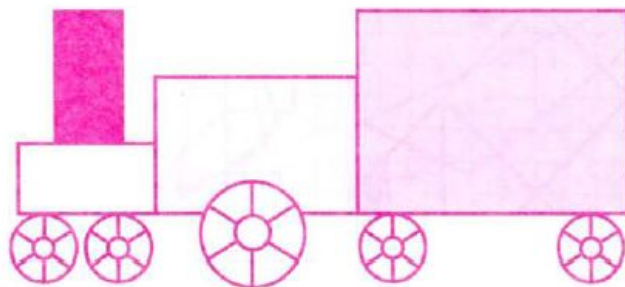


Изготовление аппликации Паровоз

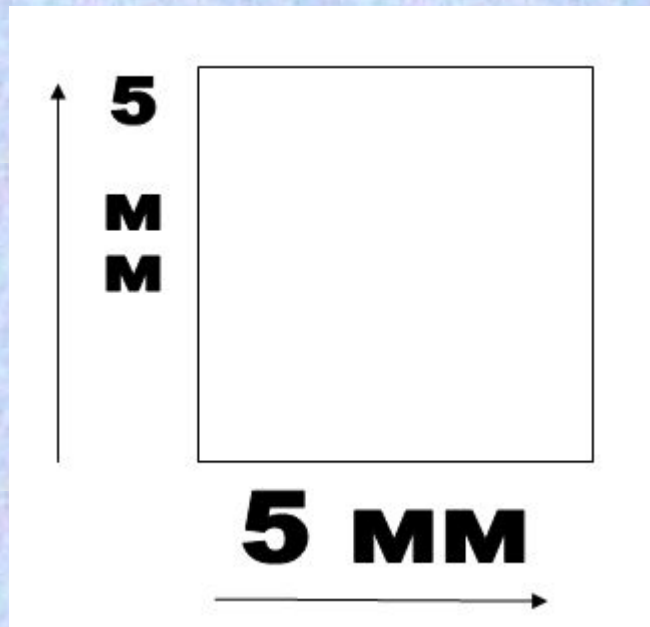
ИЗГОТОВЛЕНИЕ АППЛИКАЦИИ «ПАРОВОЗ»

Проведи нужные измерения и сделай чертёж, по которому может быть изготовлена аппликация «Паровоз». Размеры на чертеже запиши в миллиметрах.

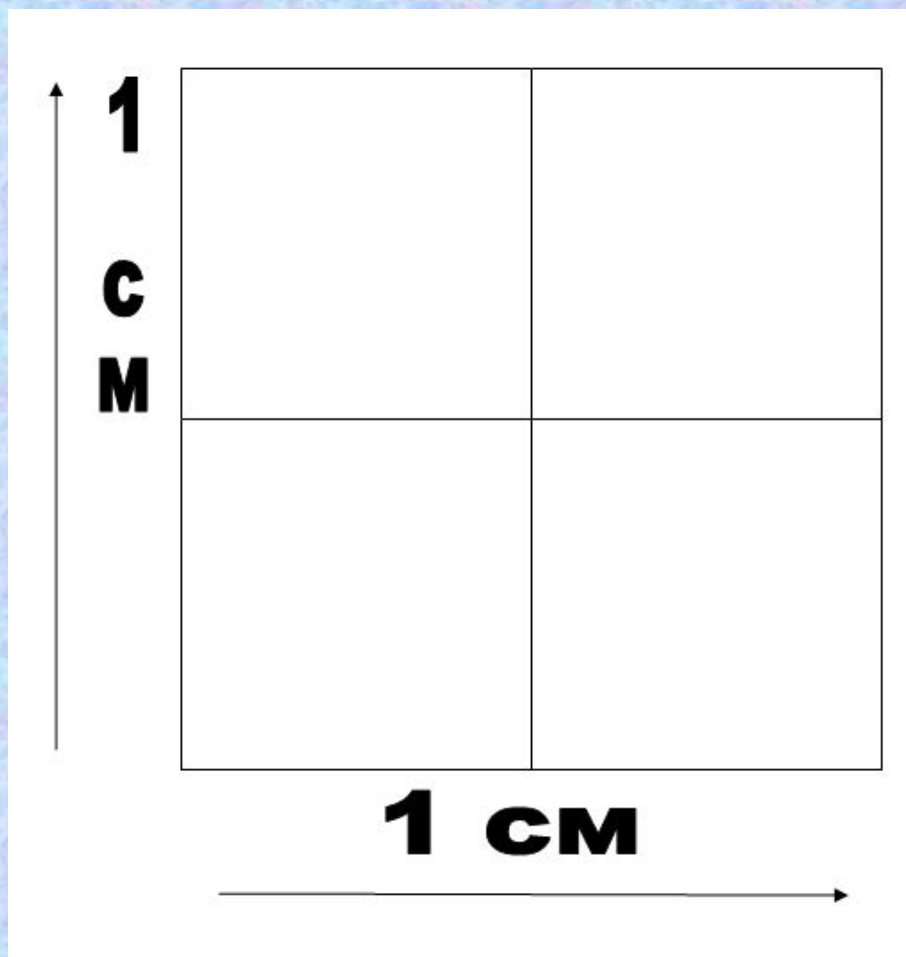
Изготовь аппликацию «Паровоз».



Размер одной клеточки
составляет



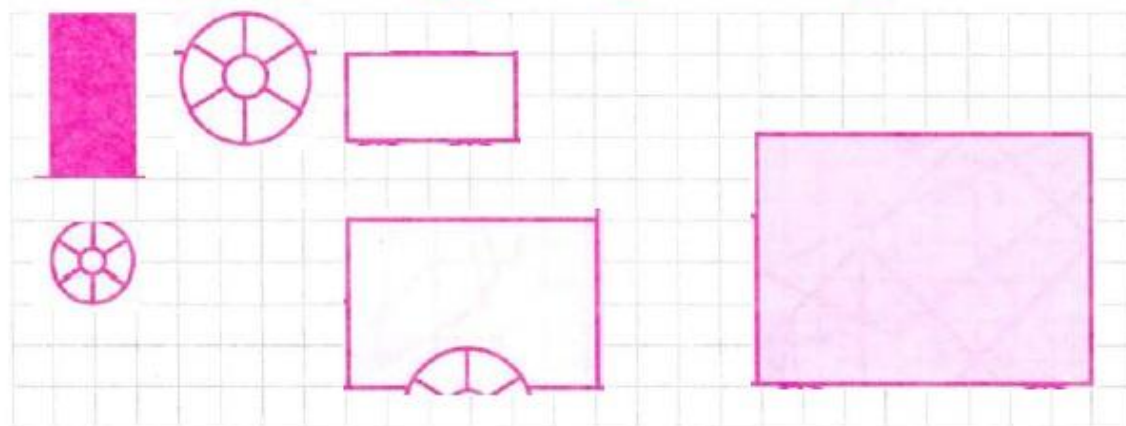
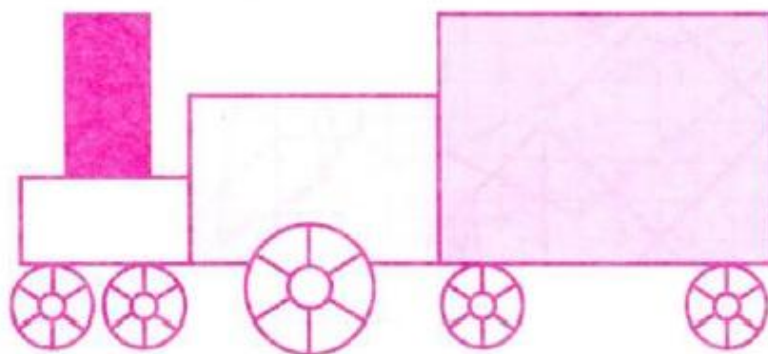
1 см на тетрадном листе бумаги



ИЗГОТОВЛЕНИЕ АППЛИКАЦИИ «ПАРОВОЗ»

Проведи нужные измерения и сделай чертёж, по которому может быть изготовлена аппликация «Паровоз». Размеры на чертеже запиши в миллиметрах.

Изготовь аппликацию «Паровоз».



Задание:

- 1) измерь части паровоза, ориентируясь на количество клеток
- 2) составь из частей паровоз и приклей их на основу из картона
- 3) работа готова!

**ЖЕЛАЮ
УДАЧИ!**