

Урок математики  
в 1 классе  
по теме:  
«Число и цифра 2»

**Цель:** Знакомство с числом и цифрой 2.

**Задачи:**

- Дать первоначальные сведения о числе и цифре 2. Учить соотносить число, цифру и количество.
- Развивать и корригировать основные познавательные процессы, речь, моторику.
- Прививать интерес к предмету, воспитывать трудолюбие.

# Четвёртый лишний

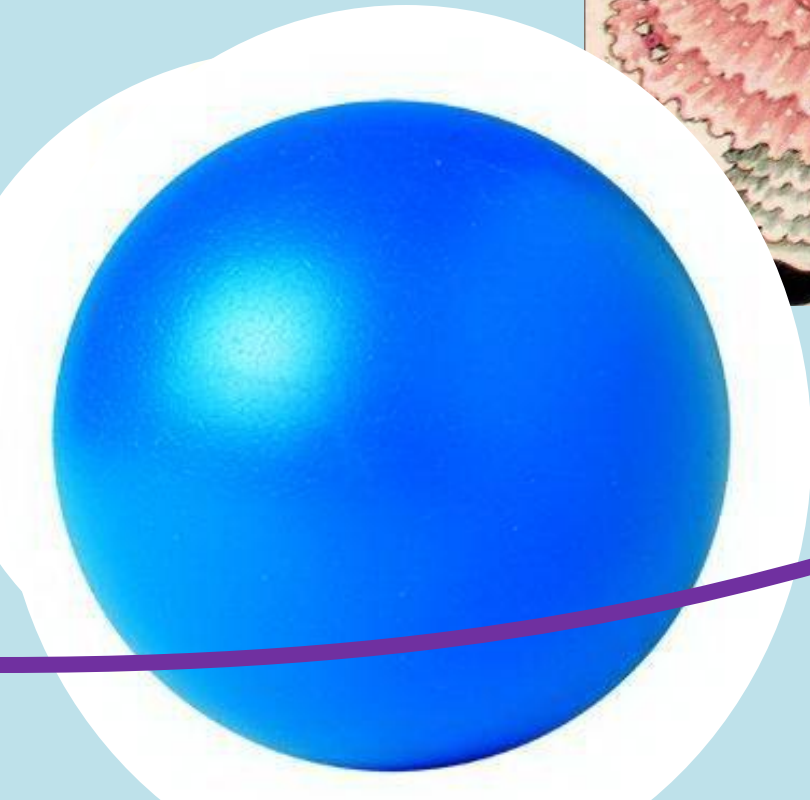


Это детская площадка.  
Поезд, барабан, лопатка.  
И мальчишки, и девчушки  
Принесли с собой... (игрушки)

Сравни



Сосчитай



Проверь себя



**1+1**

Проверь себя



**1+1**



# Физминутка



**Два**



# Шуточное изображение цифры 2




А вот это – цифра два:  
Есть и хвост, и голова  
С длинной шеей  
лебединой.  
Переходит шея в спину.  
Хвостик пририсуй к  
спине:  
Двойка - чёткая вполне.  
В написании сложна:  
Тренировка здесь нужна.

# Пальчиковая гимнастика

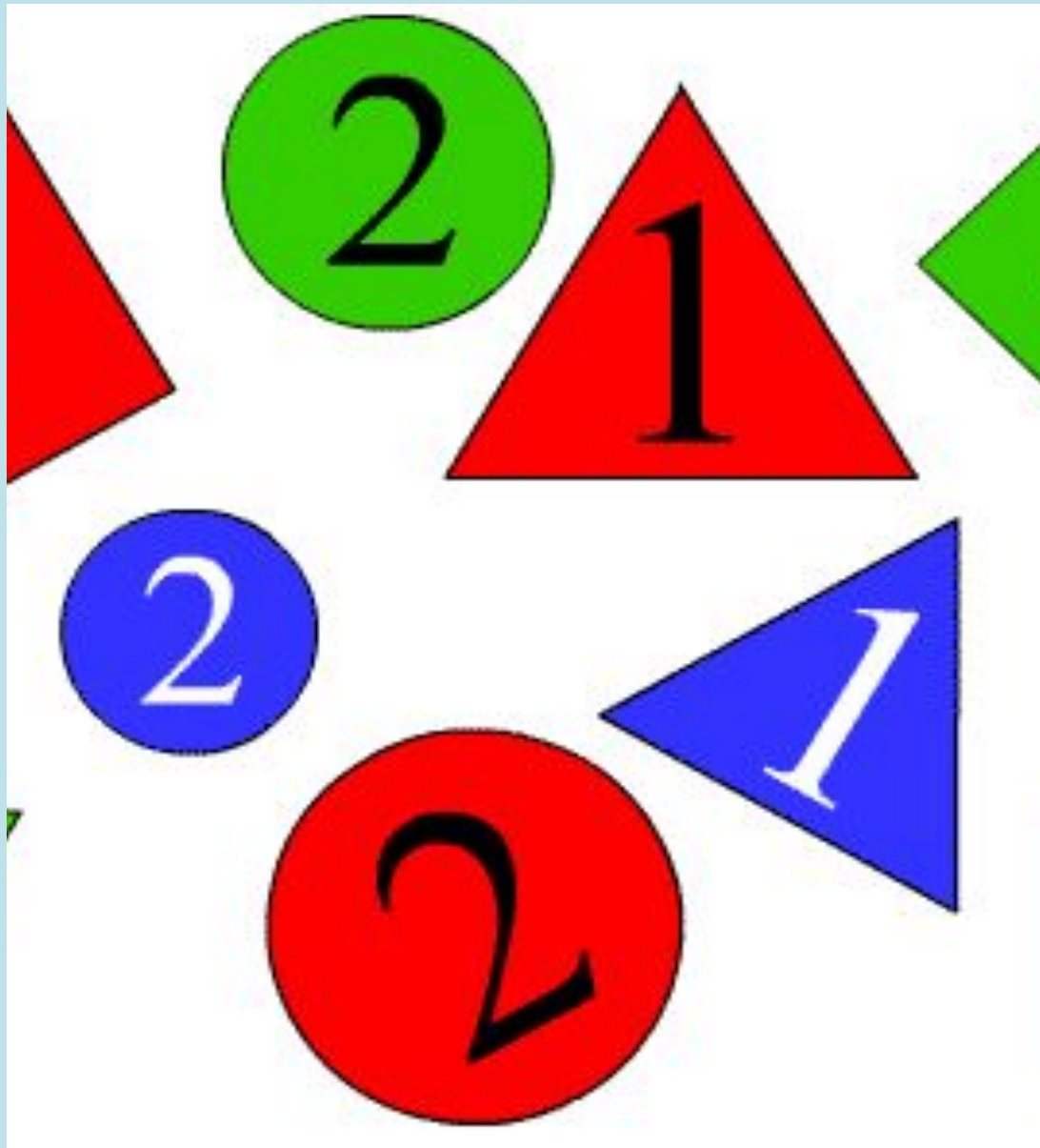


Наши пальчики играли,  
Веселились и плясали.  
Раз прыжок, два прыжок –  
К ноготочку ноготок.

# Написание цифры 2



Найди цифру 2



Найди предмет, который встречается  
2 раза



# СПИСОК ИСПОЛЬЗОВАННЫХ ИСТОЧНИКОВ

- Изображение цифры 2:  
<http://deti-online.com/raskraski/razvivayuschie-raskraski/cifry/1683/>
- Изображение игрушки-лошади:  
[http://4baby.ua/productpicture/1301/1301710\\_gallery\\_large1.jpg](http://4baby.ua/productpicture/1301/1301710_gallery_large1.jpg)
- Изображение поезда:  
<http://s017.radikal.ru/i433/1112/78/52d2e8bc5ac3.jpg>
- Изображение барабана:  
<http://maminyzaboty.ru/wp-content/uploads/2011/12/34-300x271.jpg>
- Изображение лопатки:  
[http://www.igralkino.ru/pictures/753\\_1.jpg](http://www.igralkino.ru/pictures/753_1.jpg)
- Изображение тетради:  
<http://www.biznes-com.ru/upload/iblock/ee5/ee5818eee47d39>

- Изображение девочки и мальчика:  
[http://img0.liveinternet.ru/images/attach/c/1/58/351/58351445\\_831ya\\_001.jpg](http://img0.liveinternet.ru/images/attach/c/1/58/351/58351445_831ya_001.jpg)
- Изображение жёлтого мишки:  
<http://www.qli.ru/wp-content/uploads/teddy7.jpg>
- Изображение коричневого мишки:  
[http://flower-shop.kiev.ua/product\\_images/p\\_20\\_1\\_small.jpg](http://flower-shop.kiev.ua/product_images/p_20_1_small.jpg)
- Изображение большого мяча:  
[http://suvenir.segment.ru/data/images/1226\\_2\\_1\\_small.jpg](http://suvenir.segment.ru/data/images/1226_2_1_small.jpg)
- Изображение маленького мяча:  
[http://evropagift.ru/image.php?width=200&image=http://evropagift.ru/uploads/Products/product\\_734/2.jpg](http://evropagift.ru/image.php?width=200&image=http://evropagift.ru/uploads/Products/product_734/2.jpg)
- Изображение каштана:  
[http://www.frimg.ru/upload/iblock/eb9/k\\_kashtan01.jpg](http://www.frimg.ru/upload/iblock/eb9/k_kashtan01.jpg)

- Изображение синей счётной палочки:  
<http://static4.read.ru/images/illustrations/13694010211680109885.jpeg>
- Изображение красной счётной палочки:  
<http://static4.read.ru/images/illustrations/13694010102831190137.jpeg>
- Изображение «Физминутка»:  
[http://easyen.ru/\\_ld/38/15461384.jpg](http://easyen.ru/_ld/38/15461384.jpg)
- Изображение цифры 2 в виде птицы:  
[http://www.djgardner.com/headphone/gilmore/\)2-310.jpg](http://www.djgardner.com/headphone/gilmore/)2-310.jpg)
- Изображение «Пальчиковая гимнастика»:  
[http://astersoft.net/images/c/9/palchikovye-igry\\_3.jpg](http://astersoft.net/images/c/9/palchikovye-igry_3.jpg)
- Изображение написания цифры 2 по стрелкам:  
[http://www.razumniki.ru/propisi\\_cifra.html](http://www.razumniki.ru/propisi_cifra.html)
- Изображение цифр вразброс:  
<http://www.bestreferat.ru/images/paper/51/47/4704751.png>



- Изображение машины:  
<http://www.preisscan.de/image/336dcd29c6177c89f9f5080eab62bf83.jpg>
- Изображение футбольного мяча:  
<http://www.priority-group.com.ua/cont/img/cat/mid/antistress-1.jpg>
- Изображение пирамидки:  
<http://forum.gorod.dp.ua/attachment.php?s=8717dab8678f2c5f82bc89b9f59f5282&attachmentid=837975&stc=1&thumb=1&d=1340624574>
- Изображение ведра:  
<http://img.bookmar.ru/bigcover/2012-31/7217582-1003183076.jpg>