









Линейная «да-нет» игра-презентация «Кружок за тучкой»








«МБДОУ «детский сад комбинированного вида №35»
Кировского района Ленинградской области
Составила воспитатель группы компенсирующей
направленности

Рослякова Светлана Алексеевна


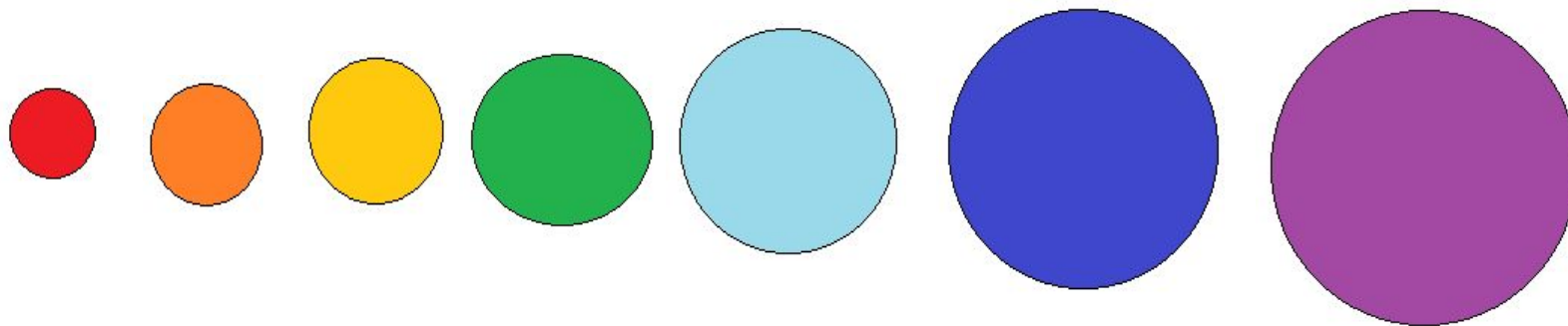
2017 год



С помощью вопросов «да-нет», надо угадать кружок, спрятавшийся за тучкой. Ключевые слова: «больше, меньше, справа, слева, между, рядом».



1. Устанавливается срединный объект – звездочка (щелчком по звездочке).
2. Игрок задаёт вопрос: «Этот кружок больше (меньше) голубого?» После ответа игрок, кликами, должен убрать лишние кружки. Или педагог в игре с подгруппой, удаляет лишние кружки задавая вопрос: «Какие кружки надо убрать?»
При щелчке на меньшие кружки – временное выцветание, но кружки остаются. При щелчке на большие кружки, они исчезают. При щелчке на тучку, выскакивает смайлик – «молодец».


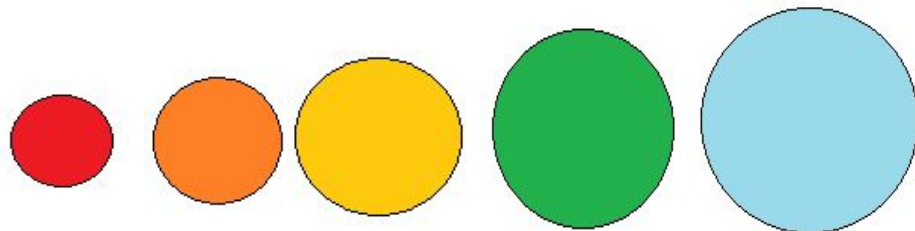


1. Устанавливается срединный объект – звёздочка (щелчком по звёздочке).

2. Вопрос игрока: «Этот кружок меньше (слева от) жёлтого? После ответа педагог спрашивает: «Какие кружки здесь лишние?»

При щелчке на большие кружки, они временно выцветают, но остаются.

При щелчке на меньшие – исчезают. При щелчке на точку, выскакивает смайлик – «молодец».



Какой же кружок спрятался за тучкой?

Вопросы игроков: «Этот кружок находится между голубым и жёлтым». Или:

«Этот кружок находится слева от голубого (справа от жёлтого)?»

При щелчке на зелёный кружок, из-за тучки вылетает его аналог. При щелчках на жёлтый и голубой кружки, они исчезают. При первом щелчке на тучку, тучка кувыркается, при втором - выскакивает смайлик – «молодец».

