

# Решение задач.

## Урок математики в 3 классе

УМК «Школа России»


Подготовила учитель  
начальных классов I  
категории МБОУ СОШ им. И.  
Я.Филько ст.Павлодольской

Павленко Елена  
Викторовна



**26 ноября.**

**Классная работа.**



# Найди ошибку

$9 \cdot 4 = 36$

$64 : 8 = 8$

7

$7 \cdot 9 = 63$

7

$9 : 3 = 3$

28

$32 : 4 = 8$

54

$5 \cdot 9 = 45$

32

$9 \cdot 9 = 81$

$36 : 6 = 6$

$42 : 6 = 8$

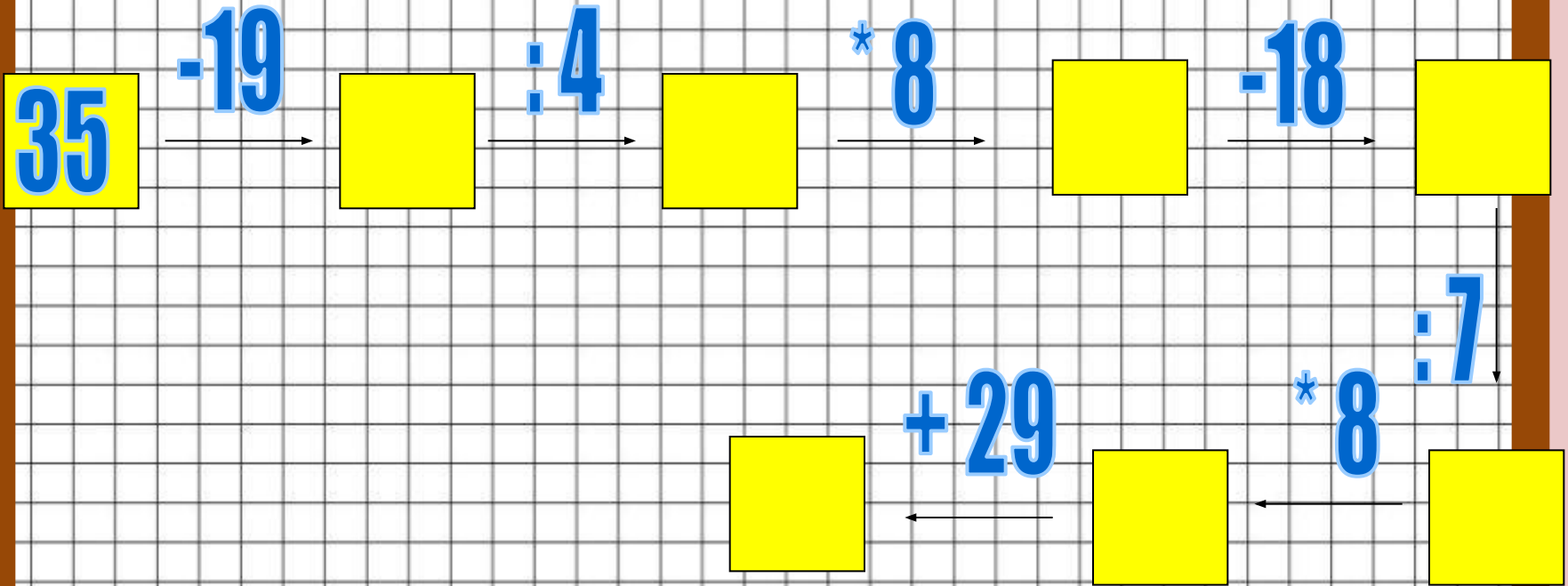


- Увеличьте: 8 в 4 раза; 8 на 4; 7 на 9.
- Во сколько раз одно число больше другого:  
40 и 8; 3 и 18; 49 и 7; 9 и 63.
- Уменьшите в 4 раза числа :  
12, 24, 36, 8.





# Цепочка



Сравните :

15см \* 1дм 5см    34мм \* 4см3мм

1ч \* 58 мин    90см \* 1 м



# Вычислите периметр и площадь фигуры



$$P = (7+2) \cdot 2 = 18 \text{ (cm)}$$

$$S = 7 \cdot 2 = 14 \text{ (cm}^2\text{)}$$



# Тест



## ЗАДАЧИ

## ОТВЕТЫ



Чтобы поужинать, волку достаточно 2 килограмма мяса, но если он голодал, то может съесть в 5 раз больше. Сколько килограммов мяса может съесть голодный волк?

7

12

10



Маленькая мышка, живущая под корнями деревьев, делает запасы на зиму. В норке одной мышки было найдено 5 килограммов семян. Сколько килограммов семян перетащат в свои норки 6 мышей?

30

11

28



Сурок спит 6 месяцев в году, а ёжик в 2 раза меньше. Сколько месяцев спит ёжик?

4


3

8





# Логические задания



Умение решать задачи - такое же практическое искусство, как умение плавать или бегать на лыжах. Ему можно научиться только путём подражания или упражнения.

Д. Пойа



# **Алгоритм действий при решении задачи**

<b>1</b>	<b>Внимательно читаем задачу.</b>
<b>2</b>	<b>Находим опорные слова.</b>
<b>3</b>	<b>Составляем краткую запись, таблицу или чертёж</b>
<b>4</b>	<b>Определяем количество действий в задаче.</b>
<b>5</b>	<b>Записываем решение по действиям с пояснением или одним выражением</b>
<b>6</b>	<b>Записываем ответ.</b>



# Работа по учебнику с.64



# Используемые источники:

- Учебник . Математика. 2 ч. М.И.Моро и др. «Школа России»
- Поурочные разработки по математике 2 класс. Т.Н.Ситникова, И.Ф.Яценко
- Шаблон презентации Кардаева Надежда Александровна  
[http://easyen.ru/load/metodika/k\\_prezentacijam/shablony\\_prezentacij\\_po\\_matematike/277-1-0-22705](http://easyen.ru/load/metodika/k_prezentacijam/shablony_prezentacij_po_matematike/277-1-0-22705)
- Мальчик  
[http://img1.liveinternet.ru/images/attach/c/11/114/723/114723641\\_3437583\\_school21096.png](http://img1.liveinternet.ru/images/attach/c/11/114/723/114723641_3437583_school21096.png)
- Ученик <http://fotohomka.ru/images/Dec/01/85d4178ee94973e76591f8f0ec5f697a/1.jpg>
- Ученик  
[http://static3.depositphotos.com/1005091/225/v/950/depositphotos\\_2259985-Pupil-boy-with-school-bag.jpg](http://static3.depositphotos.com/1005091/225/v/950/depositphotos_2259985-Pupil-boy-with-school-bag.jpg)
- Ученица [http://gymn37.minsk.edu.by/sm\\_full.aspx?guid=2673](http://gymn37.minsk.edu.by/sm_full.aspx?guid=2673)
- Девочка  
<http://kukharskiy.moscowfamily.ru/images/user/medium2156760.jpg?1332490075>
- Обезьянка <http://im.ribca.net/anim/animals/monkeys/20.gif>
- Обезьянка <http://www.mos-eisley.dk/media/Avatars/thumbs/800pxHigh/abe012.gif>
- Учебник <http://www.viviamoinpositivo.org/crescere/images/book11.gif>

