


ГБДОУ ДЕТСКИЙ САД № 51 КОМБИНИРОВАННОГО ВИДА МОСКОВСКОГО РАЙОНА Г.
САНКТ-ПЕТЕРБУРГ



Методическая разработка по математике
для детей 4-7 лет на тему:

ЛЭПБУК «Занимательная математика»

*Подготовила: воспитатель Садовникова Марианна
Николаевна*

Лэпбук (lapbook), или как его еще называют тематическая или интерактивная папка, - это самодельная бумажная книжка с кармашками, дверками, окошками, подвижными деталями, которые ребенок может доставать, перекладывать, складывать по своему усмотрению. В ней собирается материал по какой-то определенной теме. При этом лэпбук - это не просто поделка. Это заключительный этап самостоятельной исследовательской работы, которую ребенок проделал в ходе изучения данной темы.

Он обеспечивает: Построение образовательной деятельности на основе взаимодействия взрослых с детьми, ориентированного на интересы и возможности каждого ребенка; Развитие любознательности, познавательной мотивации и образовательной активности; Развитие воображения, творческой инициативы; Возможность выбора детьми материалов, видов работы, участников совместной деятельности и общение;

Зачем нужен лэпбук ?

лэпбук -активизирует у детей интерес к познавательной деятельности; появляется возможность проявить себя каждому ребенку! Помогает детям лучше понять и запомнить информацию (особенно если ребенок визуал); лэпбук позволяет сохранить собранный материал; это просто интересное и творческое занятие!

Для работы над лэпбуком подходит все: и цветная бумага; как вырезанные, так и нарисованные самостоятельно картинки; рукописные или распечатанные тексты, графики и диаграммы, картинки с цифрами, пазлы , раскраски, прописи, загадки и считалки. Еще одним плюсом лэпбука является тот факт, что лэпбук — это удивительный инструмент образования, сделанный вручную. Сам по себе лэпбук очень интерактивен, начиная от процесса его создания до готового результата.


ДАННЫЙ ЛЭПБУК ПРЕДСТАВЛЯЕТ МАТЕРИАЛ ДЛЯ ДЕТЕЙ 4-7 ЛЕТ ПО ТЕМЕ: «КОЛИЧЕСТВО И СЧЕТ».



Цели лэпбука :

- Закрепить умение считать до 10;
- Тренироваться в порядковом и количественном счете;
- Отрабатывать навык сравнения цифр с количеством предметов;
- Учиться писать цифры;
- Формировать навык складывать, вычитать, и сравнивать числа в пределах десяти;
- Развивать активный словарный запас, логику, память, мышление;
- Работать над умением самостоятельно решать поставленные задачи;
- Воспитывать отзывчивость, уверенность в себе, своих силах.


Математический лэпбук может включать в себя серию дидактических игр, а именно: дидактическая игра «сосчитай и найди цифру»



Дидактические игры: «числовые домики», «веселый счет»



Дидактические игры: «поставь знак- больше, меньше или равно», «выложи пример»



В подобном лэпбуке можно разместить не мало дидактических игр, таких как: «цифра спряталась», «поставь знак», «разрезные картинki-разложи по цифрам», «собери пазлы », «собери и посчитай», «впиши пропущенные цифры», «раскрась картинку в соответствии с цифрами», «соедини цифры по точкам» и другие.



Выводы:

В маленькой книжке – раскладушке может поместиться очень много информации в очень привлекательной и интересной форме. Но каждый может сделать его по-своему и даже совместно с детьми. Такая необычная подача материала, который удобно добавлять и обновлять обязательно привлечёт внимание ребёнка, и он ещё не раз возвратится к этой папке, чтобы полистать - поиграть в неё, а заодно, незаметно для себя самого, повторить пройденный материал.



Спасибо за внимание!

The background is a gradient of blue, transitioning from a lighter teal at the top to a darker blue at the bottom. It features several faint, semi-transparent technical graphics: a large circular gauge with numerical markings (100, 110, 120, 130, 140, 150, 160, 170, 180, 190, 200) and an arrow pointing left, located in the upper right; a smaller circular gauge with an arrow pointing right, located in the lower right; and a dashed circular arrow pointing left, located in the lower left. There are also some faint circular outlines and small white dots scattered across the background.