

Государственное бюджетное дошкольное образовательное учреждение
детский сад №34 Кировского района Санкт-Петербурга

Дидактическая игра
«Какую геометрическую фигуру
тебе дать?»
для детей младшего дошкольного
возраста

Составил:
Никитюк С.Г.,
воспитатель 1 кв. категории

Цель









- Закреплять знание геометрических фигур.


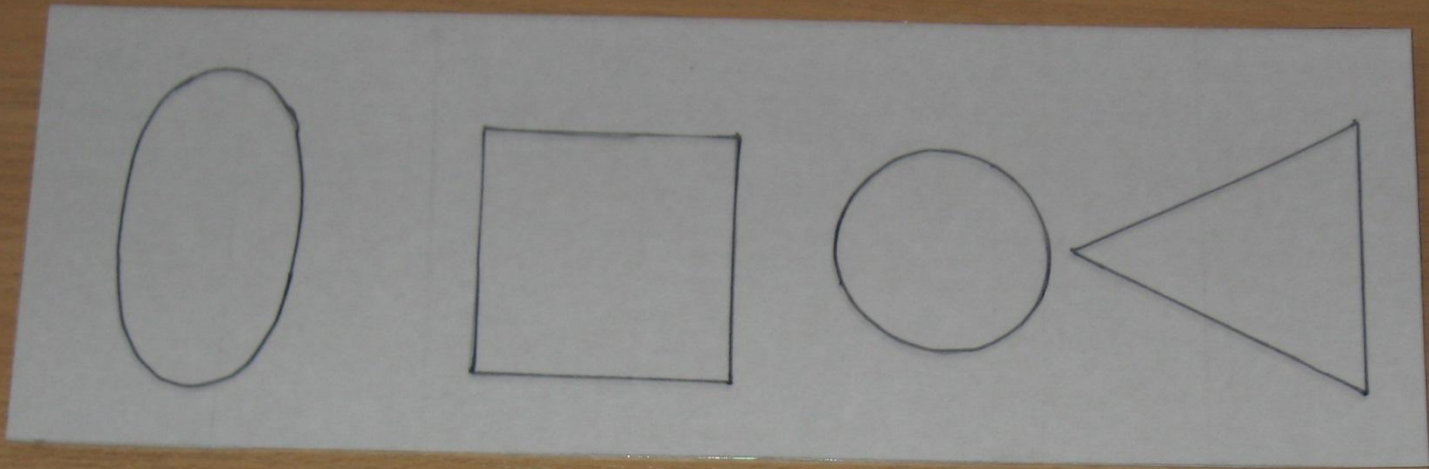
Материал





- Карты с нарисованными на них контурами геометрических фигур (по 4 на карте); вырезанные из картона геометрические фигуры.

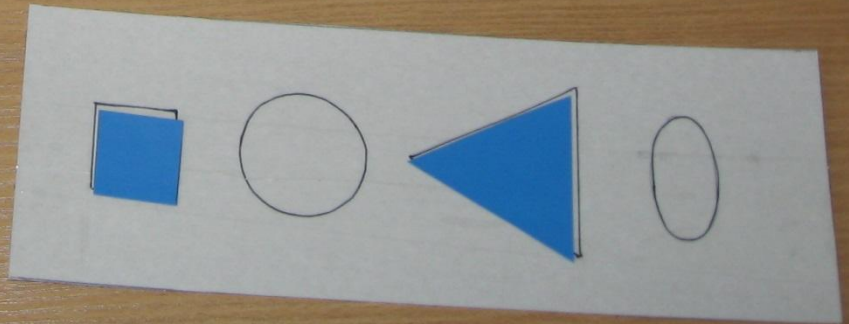






Ход игры

- Дети получают по одной карте с нарисованными фигурами.
- Ребенок называет геометрические фигуры, нарисованные на своей карте.
- Игра начинается: Водящий спрашивает: «Какую фигуру тебе дать?» Ребенок называет одну из фигур, изображенных на своей карте и получает ее от водящего и закрывает контур этой фигуры.
- Игра продолжается до закрывания всех фигур на карте.
- Усложнение: Комплект карт и геометрических фигур разных цветов.









Спасибо за внимание