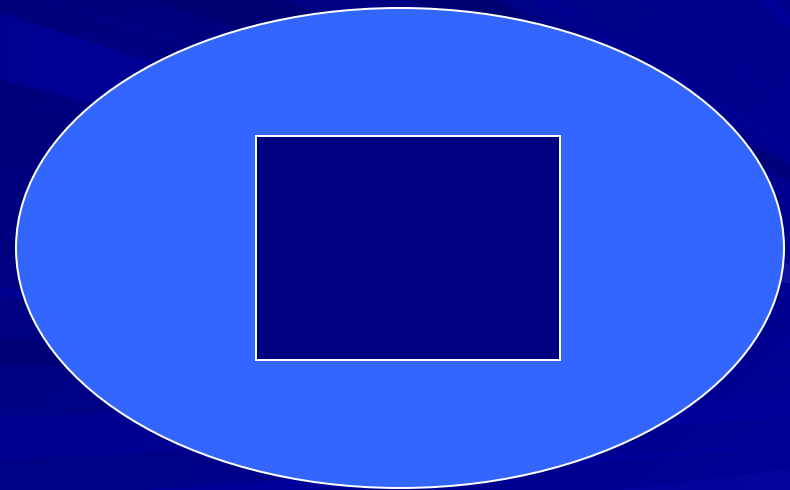



Автор: Карманова Ольга Васильевна  
Учитель информатики и математики МБОУ ООШ № 19 п.  
Железнодорожный городского округа г. Бор, Нижегородской  
области

# Множество. Подмножество.




# Множество – группа предметов или существ.

Множества могут иметь:

- Много элементов;
- Ни одного элемента;
- 1 или 2 элемента;


# Множества, в которых много элементов:

- учеников в нашем классе;
- уток на картинке;
- правых рук у всех людей находящихся в классе;



# Множества, в которых нет ни одного элемента:

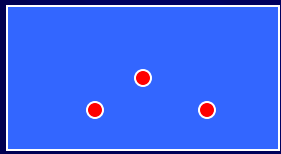
- хвостов у человека;
- львов на фотографии;
- учеников в классе, которым 17 лет;
- имен людей начинающихся с Ъ;



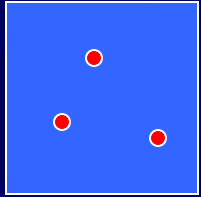
# Множества, в которых 1 или 2 элемента:

- Домиков на картинке;
- Рук у человека;
- Праздников «8 марта» в году;

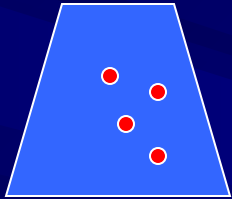




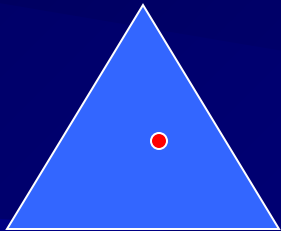
дома  
Потро



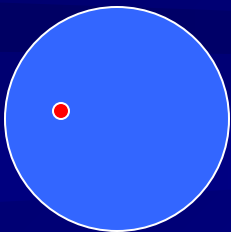
МЫШИ



Лапы  
кота



ЗВЕЗДЫ





Букеты  
цветов



# Птицы

## Домашние птицы



# Используемые ресурсы:

- Программа «Информатика и ИКТ 3кл». Под руководством А. В. Горячева.
- Рабочая тетрадь «Информатика в играх и задачах 3 кл.», А. В. Горячев, Москва, Блаас,2008г
- Методические рекомендации для учителя «Информатика в играх и задачах 3 кл.», А. В. Горячев, Москва, Блаас,2008г
- Иллюстрации выполнены с помощью редактора «Веселый художник»Data SUN Software Corp.