



НОД. Формирование элементарных математических представлений.

# Страна «Занимашка»

средний возраст.

Разработала: воспитатель МАДОУ детский сад № 1 «Петушок»  
Сазанова Валентина Александровна  
2017г.



**Программное содержание:** закреплять умение считать в пределах 4, познакомить с порядковым значением числа, учить отвечать на вопросы: «Сколько?», «Который по счёту?», «На каком месте?».

Упражнять в умении различать и называть знакомые геометрические фигуры: круг, квадрат, треугольник, прямоугольник.


Раскрыть на конкретных примерах значение понятий быстро, медленно.

## Организационный момент:

Отправляемся в страну «Занимашка» на паровозике (под фонограмму паровоз «Букашка»).



Приехали!



## 1. Игровое упражнение «Сосчитай колечки у»



Это пирамидка. Из чего собрана пирамидка?  
Колечки одинакового цвета?  
Что надо сделать, чтобы узнать сколько колечек у пирамидки?  
Кира, посчитай, сколько колечек у пирамидки?



Какое колечко по цвету первое?



## 2. Игровое упражнение «Что изменилось?»


Дети, посмотрите как расположены колечки, запомните. Первое колечко, какого цвета? - зелёное. Второе колечко – синее и тд.



Закройте глаза (колечки меняются местами). Что изменилось?



Синее колечко лежало на первом месте, а теперь на втором. И тд.



### 3. Игровое упражнение: «Сложи карандаши»



Карандаши необходимо выложить в таком порядке, как я скажу...



#### 4. Подвижная игра: «Найди свой гараж»



На ковре  
выкладываются  
геометрические фигуры  
– гаражи.





У детей рули с изображением заданных фигур. По сигналу в конце игры каждый «шофёр» должен поставить машину в свой гараж.





**5. Подвижная игра «Карусель» на раскрытие понятий быстро, медленно.**



## Заключение:

В какой стране мы сегодня побывали?

Какая игра понравилась?


Как крутились карусели? Быстро и медленно. Все успели?

В гараж все заехали по правилам? Никого без гаража не оставили?

Всем спасибо, молодцы.

Занимайтесь и играйте, почаще в «Занимашку» приезжайте!





## Конспект

Организационный момент: сегодня я предлагаю вам отправиться в страну, где дети играют в занимательные игры. Знакомятся с чем-то новым, интересным, занимательным. Страна так и называется «Занимашка».

Отправимся мы на паровозике. Становитесь за мной как вагончики, руки согните в локтях и потихоньку поехали.. (под фонограмму песенки паровозика)  
Приехали! Садимся.

### 1. Игровое упражнение «Сосчитай колечки у пирамидки»

- Что это? Пирамидка
- Из чего собрана пирамидка? Из колечек
- Колечки одинакового цвета? Нет, все колечки разные по цвету.
- Назовите цвета колечек. Зелёное, синее, красное и жёлтое.
- Что надо сделать, чтобы узнать сколько всего колечек у пирамидки? Сосчитать.
- Иди, Кира, посчитай – 4
- Доминик, посчитай колечки по порядку. Какое колечко по цвету первое? Зелёное
- Синее колечко, какое по счёту? Второе
- Следующее колечко какого цвета? Красное. Какое по счёту? Третье
- Желтое колечко какое по счёту? Четвёртое
- Сколько всего колечек у пирамидки? Четыре
- У пирамидки четыре колечка, все разные по цвету.

### 2. игровое упражнение «Что изменилось?»

- Дети, посмотрите как расположены колечки. – первое зелёное колечко, второе синее, третье красное и четвёртое желтое. Запомните.
- Закройте глаза (колечки меняются местами). Что изменилось?
- Катя: синее колечко лежало на первом месте, а сейчас на втором. И тд.

### 3. Игровое упражнение «Сложи карандаши»

- Карандаши из стаканчика необходимо выложить на салфетку перед собой, в таком порядке как я скажу. Будьте внимательны. (словесный диктант)
- Первый карандаш красный, второй синий, третий жёлтый, четвёртый зелёный.
- Который по счёту красный карандаш? Первый
- На каком месте синий карандаш? На втором
- Третий карандаш какого цвета? Желтого
- Который по счёту зелёный карандаш? Четвёртый.
- Сколько всего карандашей? 4

### 4. Подвижная игра «Найди свой гараж»

- На ковре фигуры- гаражи. Назовите фигуры? Круг, квадрат, треугольник, прямоугольник.
- Чем отличается круг от квадрата? Квадрат от прямоугольника? Сколько сторон у треугольника?
- Для игры, вот вам рули. На руле обозначены геометрические фигуры. По сигналу вы «ездите» по группе, а по второму сигналу – «заезжаете» в свой гараж, соответствующий фигуре на руле.
- Дима, почему ты заехал в этот гараж? Денис, ты в свой гараж заехал?

### 5. Подвижная игра «Карусель»

- Вот ленты, украсим нашу карусель. Двигаться будем то быстро, то медленно по моему сигналу.

### Заключение.

**В какой стране мы побывали? Какая игра понравилась? Как крутились карусели? Все успели? В гараж все заехали по правилам? Никого без гаража не оставили? Всем спасибо, молодцы! Почаще занимайтесь и играйте, в «Занимашку» приезжайте.**

