

Геометрические Фигуры


*Знакомство с геометрическими формами,
познакомимся с основными цветами.*

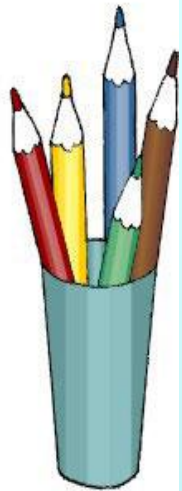
Составила : Шевченко Ольга Петровна



Цель: Познакомить с геометрическими фигурами.

Задачи:

- Учить различать фигуры;
- Указывать по просьбе воспитателя названную фигуру;
- Называть фигуры;

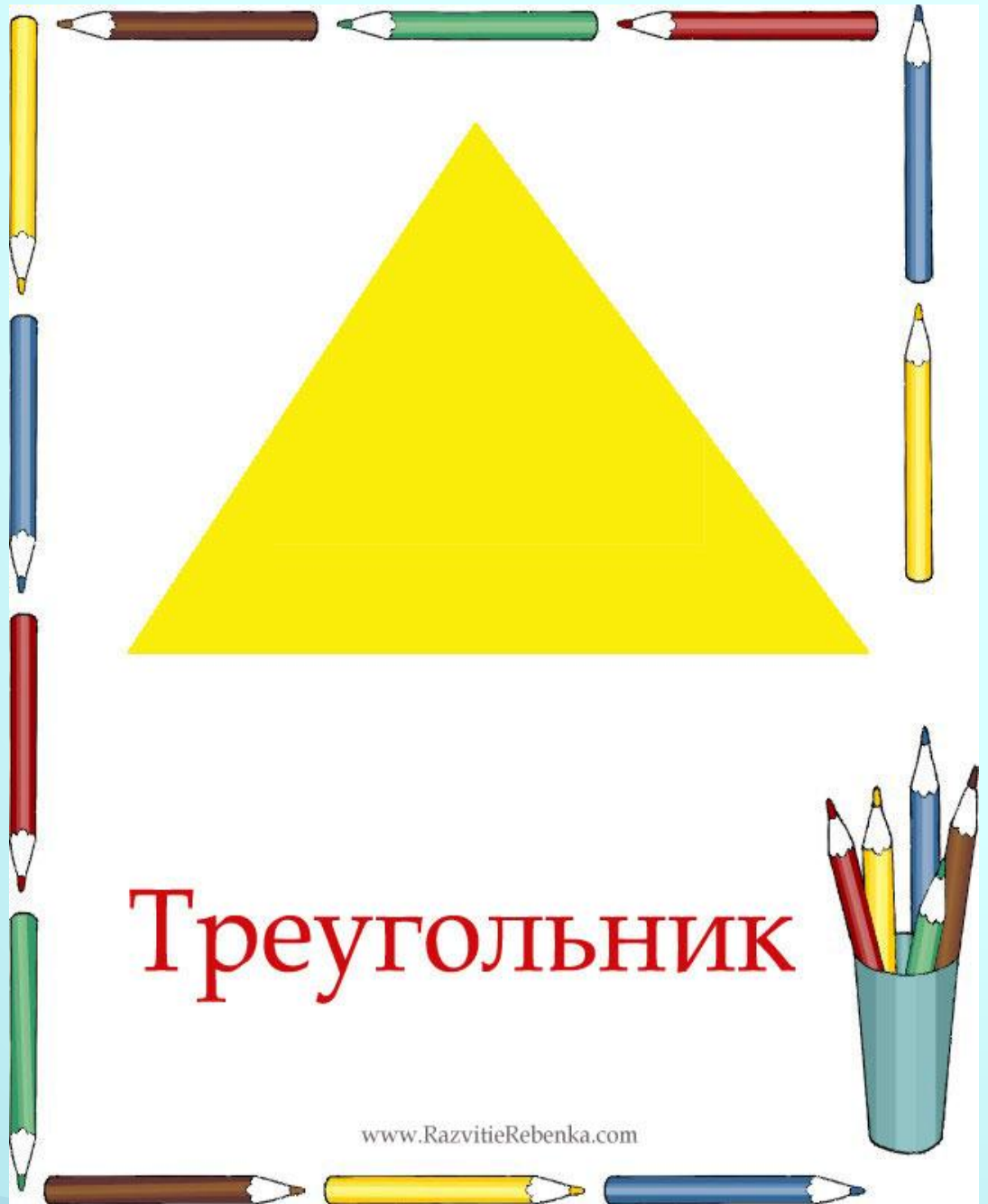







Круг

www.RazvitiyeRebenka.com




Треугольник



Прямоугольник

www.RazvitiyeRebenka.com




Овал

www.RazvitieRebenka.com

СТИХ ПРО ТРЕУГОЛЬНИК

Треугольник - три угла,
Посмотрите детвора:
Три вершины очень острых -
Треугольник - «остроносый».

Стороны в нем тоже три:
Раз, два, три - ты посмотри.
Треугольник мы рисуем,
Знать теперь его мы будем.



СТИХ ПРО КВАДРАТ

Познакомьтесь, вот **квадрат!**
Он знакомству очень рад!
В нём угла уже четыре,
Нет его ровнее в мире:


Стороны четыре в нём,
Две скрепляются углом.
Круг в нем может разместиться,
В куб он сможет превратиться.



СТИХ ПРО ОВАЛ

Вот овальный огуречик,
Из него и человечек
Получиться может ловко:
Ручки, ножки и головка.

Наш **овал** нам сделать просто:
Круг растянем – больше роста.
Нет углов и нет сторон,
Очень вытянутый он.



СТИХ ПРО КРУГ

Посмотрите-ка вокруг!
Пальчиком рисуем **круг**.
Куклы были вместе в ряд,
А теперь в кругу сидят.

Наше солнышко в окне -
Золотой круг в вышине.
Круглый мячик здесь лежит,
В ручки к вам он поспешит



**СПАСИБО ЗА
ВНИМАНИЕ!**