
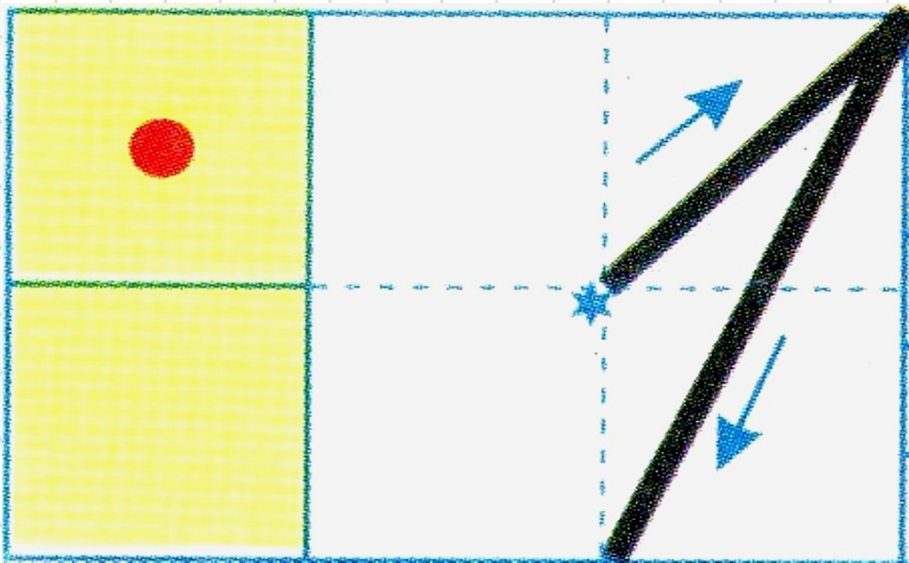


*Математика*

# Написание цифр от 1 до 9



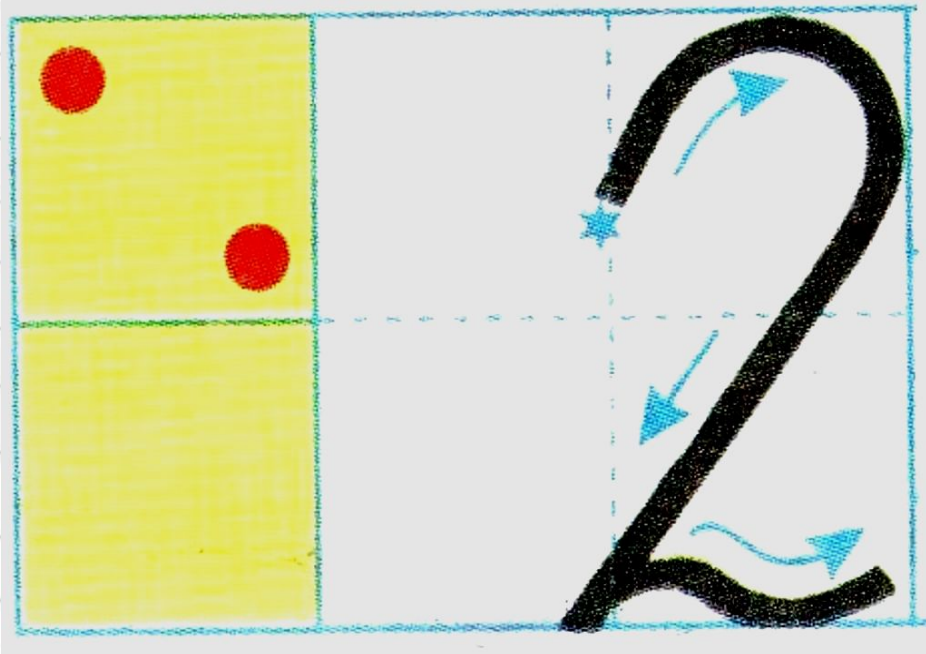


Это - цифра единица.  
Первой быть она стремится!  
Всех прямее и ровней,  
Остальные все - за ней!

В правый верхний уголок  
Карандаш веди, дружок,  
А затем - левее, вниз:  
Вот - одна из единиц!

**Один за всех  
и все за  
одного.**



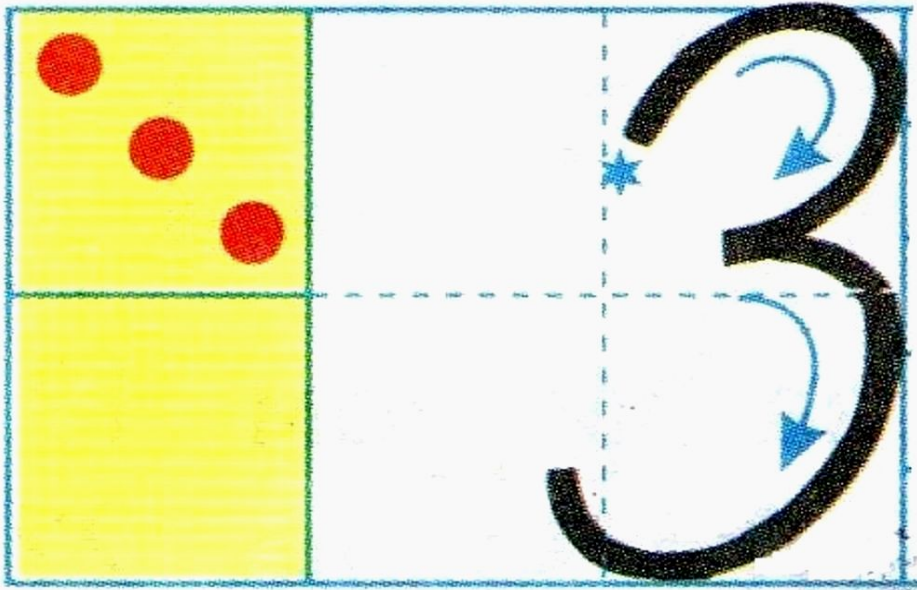


А вот это - цифра два:  
Есть и хвост, и голова  
С длинной шеей лебединой,  
Переходит шея в спину.

Хвостик пририсуй к спине:  
Двойка - чёткая вполне.  
В написании сложна:  
Тренировка здесь нужна!

**Старый друг  
лучше  
НОВЫХ ДВУЧ.**






Перед нами - цифра три.  
Повнимательней смотри.  
Нарисуй, дружок, пока  
Два цветочных лепестка.

Вправо смотрят лепестки:  
Не задерживай руки.  
Карандаш останови!  
Получилась цифра три!

**Не узнавай друга  
в три дня –  
узнавай в три года.**



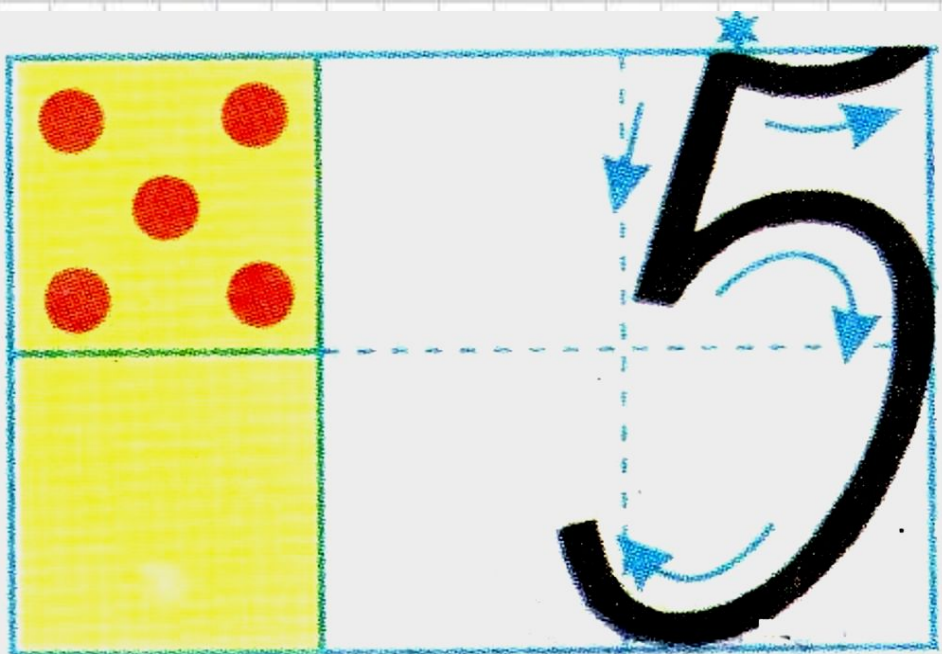


Вот четвёрка. Не сложна  
В написании она:  
Слева - угол впереди,  
Справа линию веди.

Есть ещё короче путь:  
Надо стул перевернуть.  
Слева - ножка, справа -  
спинка.  
Очень точная картинка!

**Конь о  
четырёх  
ногах, и то  
спотыкается**



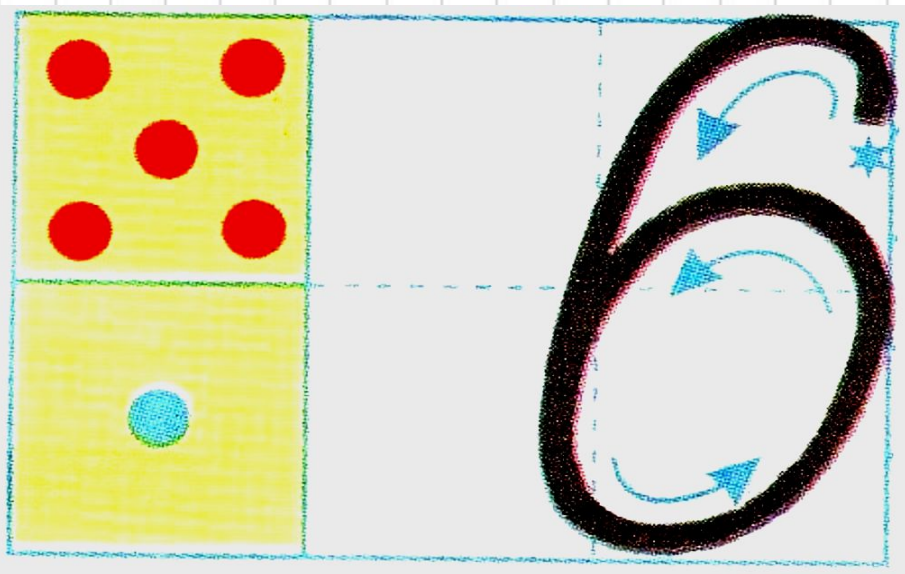


Добрались до цифры пять.  
Как её нам написать?  
Вертикальный ставь  
штришок,  
От него веди кружок,

Сверху - хвостик небольшой.  
Цифра пять перед тобой!  
Научись её писать,  
Чтоб пятёрки получать!

# Пятое колесо в телеге.



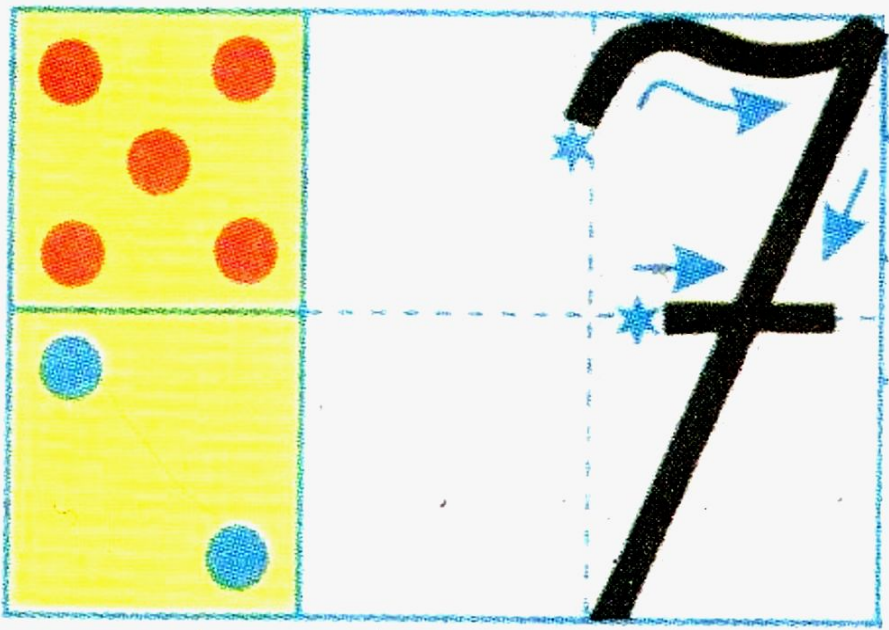


Нет углов у цифры шесть,  
Лишь дуга с кружочком есть.  
Ты с дуги писать начни,  
И кружочком оберни.

Цифру шесть писать легко:  
Ни штришков, ни уголков!  
За рукой своей следи,  
Плавно линию веди!

**У него шесть  
хитростей  
и пять обманов.**





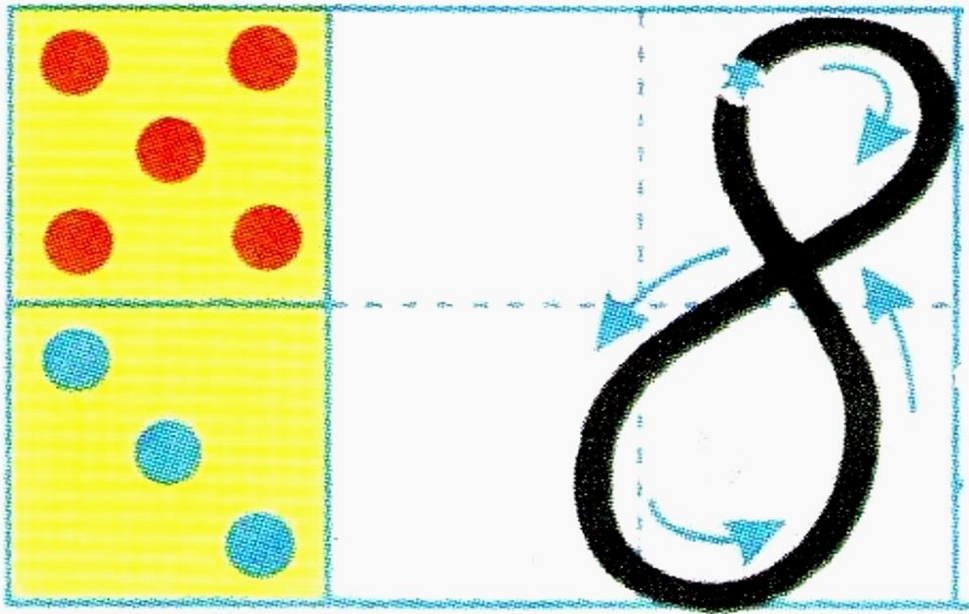
Чтоб семёрку написать,  
Уголок рисуй опять.  
Сверху вниз от уголка  
Линию ведёт рука.

До конца её тяни,  
Посредине прочеркни.  
Эту цифру - цифру семь,  
Написать легко совсем!

**Семь раз  
отмерь  
– один отрежь.**








У восьмёрки два кружка.  
Нарисуй снеговика:  
На одном кружке - другой.  
Цифра восемь пред тобой!

Два колечка нарисуй,  
То побольше, что внизу.  
Плавно их соедини,  
Вот и всё. Теперь взгляни!

**Весна да  
осень –  
на день  
ПОГОД ВОСЕМЬ.**





**Бык стоит девяносто  
рублей, а спесивому  
человеку цена  
девять копеек.**

Цифра девять. Это есть -  
Перевёрнутая шесть.  
Наверху рисуй кружок,  
Вниз - дугу наискосок.

Начинай писать с кружка,  
Да не делай уголка.  
У девятки нет углов:  
Круг, дуга - и знак готов!

