






Направления





- На рисунке одной линией показан путь, по которому детей из дома везут в школу, а другой — путь, по которому дети идут из школы домой. Как ты думаешь, каким цветом какой путь изображён? Как на этих линиях показать, где начало, а где конец пути?

2



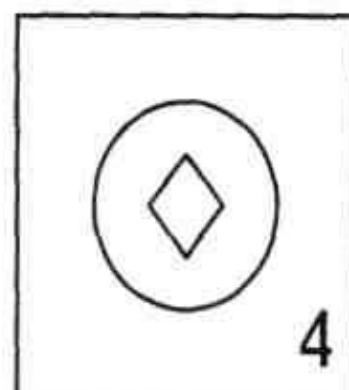
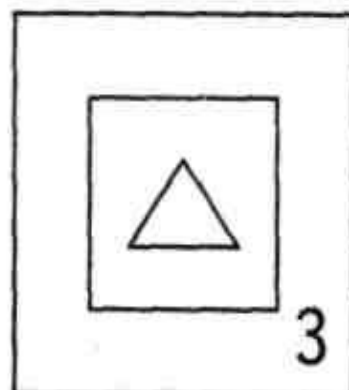
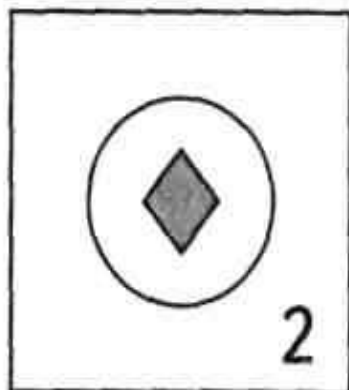
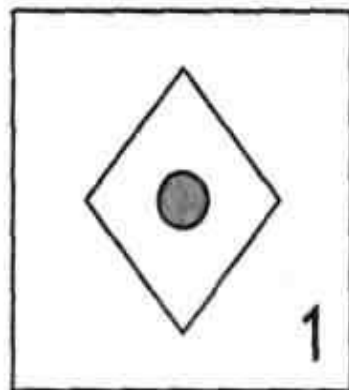

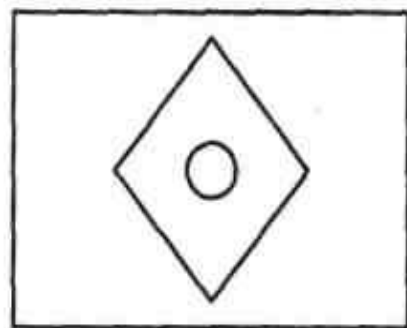
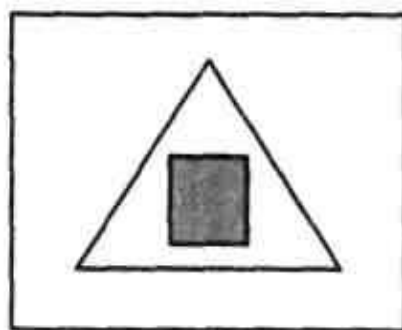
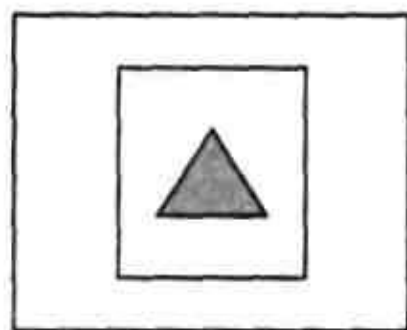
Рассмотри изображения дорожных знаков. Что показывают стрелки на этих знаках? Треугольный знак со стрелками обведи по краю красным цветом.

3



Назови, люди каких профессий изображены на рисунках. Покажи с помощью стрелок место работы каждого из них.

Выбери подходящую картинку.



Подбери смысловые пары.

