


Математика  
2 класс

*Название компонентов и  
результата действия  
деления*



# **Цель:**

**Задачи на деление  
Интересны, в том нет  
сомнения.**

**Зайка в уроке примет  
участие,  
Научит числа делить на  
равные части.**



# Устный счёт



В книге 12 страниц.  
Буратино читал по  
4 страницы в день.  
За сколько дней он  
прочитает книгу?

**Решение:**

$$12:4=3$$

**Ответ: за 3 дня.**



**В вазе стояли цветы.  
После того, как божья  
коровка добавила 3  
ромашки, в вазе стало 24  
цветка. Сколько цветов  
было изначально в  
вазе?**

**Решение:**

**$24-3=21$ (цв.)- было.**


**Ответ: в вазе  
стояло 21 цветков.**




# Выполни действия



# Изучение нового материала

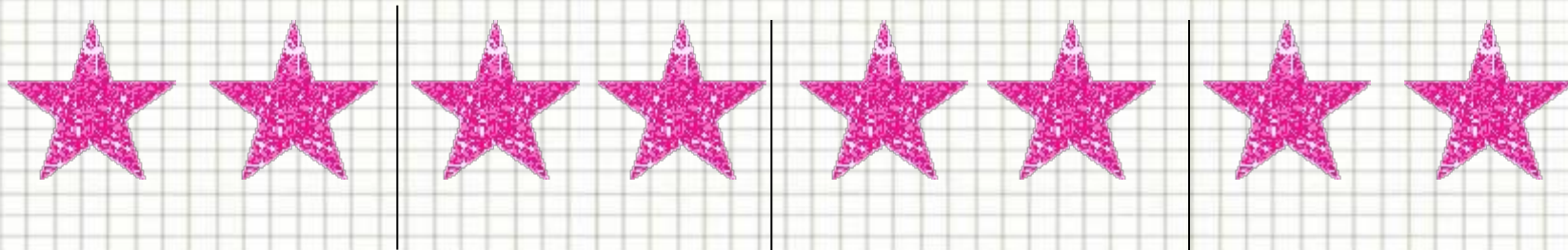
$$6 : 2 = 3$$


**делимое делитель частное**





**Найдите частное, используя рисунки:**

**Сколько раз по 2 содержится в 8?**



**Сколько раз по 3 содержится в 6?**



# Закрепление изученного

Решите примеры, называя компоненты действия деления:

$$16:2=8$$

$$12:2=6$$

$$4:2=2$$

$$10:2=5$$

$$8:2=4$$

$$18:2=9$$





# ПОВТОРИМ !

1. Результат действия сложения- это **сумма.**

2. Результат действия деления- это **частное.**

3. Результат действия умножения- это  
**произведение.**

4. Результат действия вычитания - это  
**разность.**

