


Математика
2 класс

*Название компонентов и
результата действия
деления*



Цель:

**Задачи на деление
Интересны, в том нет
сомнения.**

**Зайка в уроке примет
участие,
Научит числа делить на
равные части.**



Устный счёт



В книге 12 страниц.
Буратино читал по
4 страницы в день.
За сколько дней он
прочитает книгу?

Решение:

$$12:4=3$$

Ответ: за 3 дня.



**В вазе стояли цветы.
После того, как божья
коровка добавила 3
ромашки, в вазе стало 24
цветка. Сколько цветов
было изначально в
вазе?**

Решение:

$24-3=21$ (цв.)- было.

**Ответ: в вазе
стояло 21 цветков.**

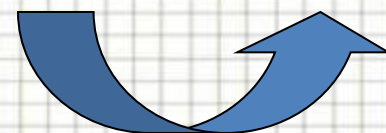
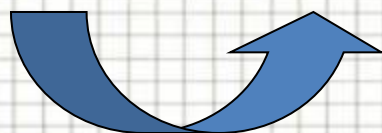



Выполни действия




Изучение нового материала

$$6 : 2 = 3$$

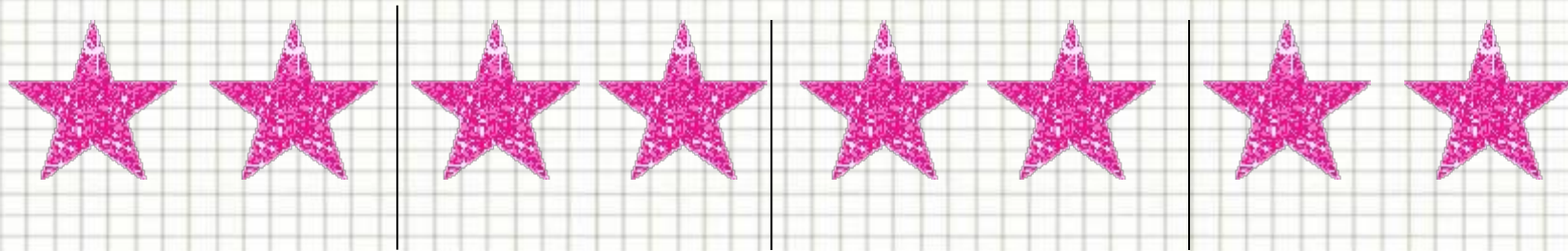


делимое делитель частное





Найдите частное, используя рисунки:

Сколько раз по 2 содержится в 8?



Сколько раз по 3 содержится в 6?



Закрепление изученного

Решите примеры, называя компоненты действия деления:

$$16:2=8$$

$$12:2=6$$

$$4:2=2$$

$$10:2=5$$

$$8:2=4$$

$$18:2=9$$



ПОВТОРИМ !

1. Результат действия сложения- это **сумма.**

2. Результат действия деления- это **частное.**

3. Результат действия умножения- это
произведение.

4. Результат действия вычитания - это
разность.

