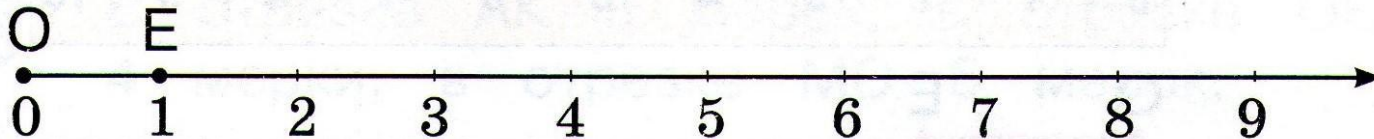



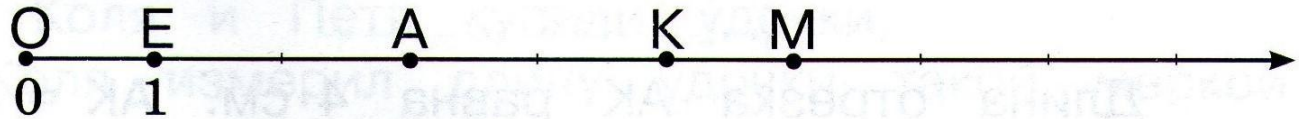
164. Начерти луч. Отложи от начала луча одну мерку любой длины. Нарисуй стрелку.



У тебя получился **числовой луч**.




165. Запиши числа, которые соответствуют точкам O , A , K , M , E на каждом числовом луче.




68. Нарисуй числовой луч, используя данную мерку.

1)



2)

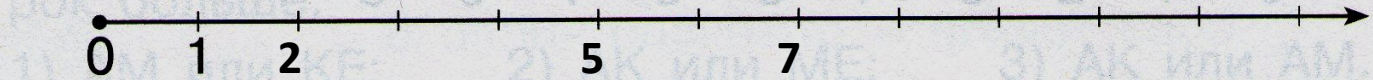


3)



69. Отметь на числовом луче точки, которые соответствуют:

1) числам 2, 5, 7;



2) числам 4, 6, 8.

