














31. Чем похожи картинки слева и справа?
Чем отличаются?



33. Что изменяется?



34. Выбери картинку.

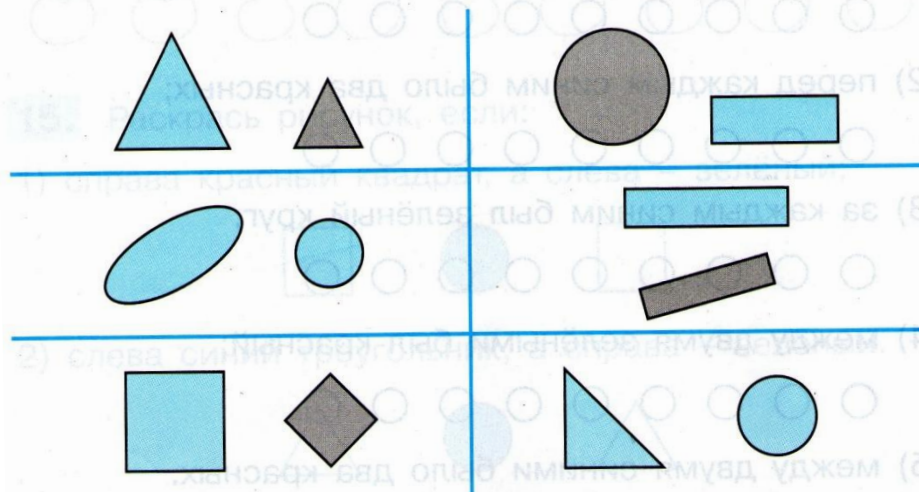


35. Рассмотри картинки. Что сначала, что потом?

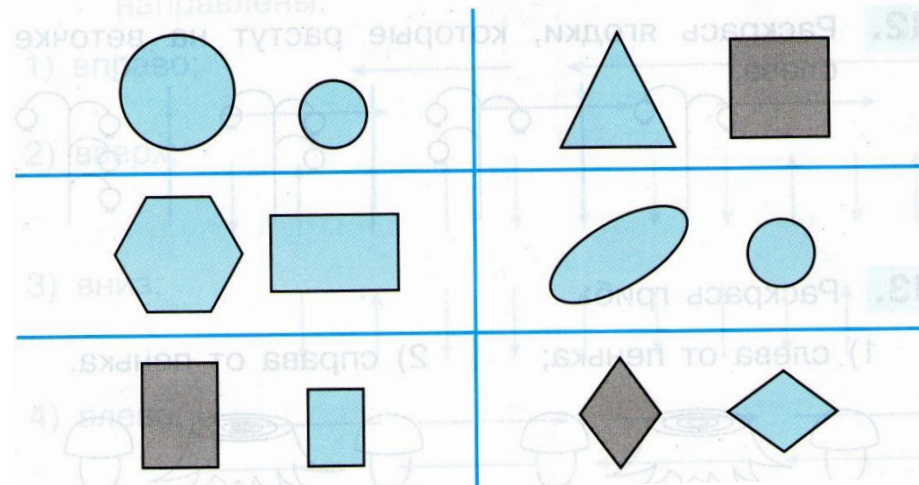


10. Обведи линией пару фигур, у которых:

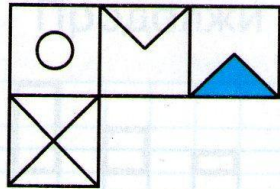
1) одинаковая форма;



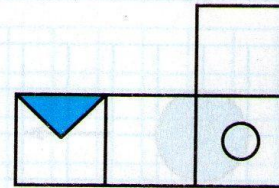
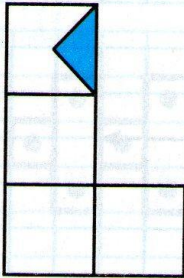
2) разная форма.



9. Рассмотрни рисунок.



- Сделай все рисунки такими же.



11. Раскрась круги так, чтобы:

1) перед каждым зелёным кругом был красный;



2) перед каждым синим было два красных;



3) за каждым синим был зелёный круг;



4) между двумя зелёными был красный;



5) между двумя синими было два красных.

