


ПОСЧИТАЙ УГЛЫ У ФИГУРЫ



**МУЛЬТИМЕДИЙНАЯ ИГРА ПО ФОРМИРОВАНИЮ
ЭЛЕМЕНТАРНЫХ МАТЕМАТИЧЕСКИХ
ПРЕДСТАВЛЕНИЙ**

(ДЛЯ СТАРШЕГО ДОШКОЛЬНОГО ВОЗРАСТА)

Разработала воспитатель ГБОУ ООШ №23

СП – детский сад: Булдыркаева М.М.







ЦЕЛИ И ЗАДАЧИ ИГРЫ:

- 1.**Развить у ребенка интерес к математике в дошкольном возрасте через ИКТ.
- 2.**Приобщать к предмету в игровой и занимательной форме.
- 3.**Развивать память, внимание, мышление.
- 4.**Закрепить знания геометрических фигур, считать от 0 до 10.
- 5.**Воспитывать готовность к обучению в школе: развитие самостоятельности, ответственности, настойчивости в преодолении трудностей, координации движений глаз и мелкой моторики рук, умений самоконтроля и самооценки.



ПРАВИЛА ИГРЫ

1. Посмотри на геометрическую фигуру.
2. Посчитай, сколько у нее углов.
3. Нажми на соответствующий овал с цифрой.
4. Правильный ответ будет выделен, при помощи анимации и звука (слайды 4-9).
5. Назови фигуру правильно (слайд № 10). При нажатии на фигуру прозвучит ее название.





1

6

4

8





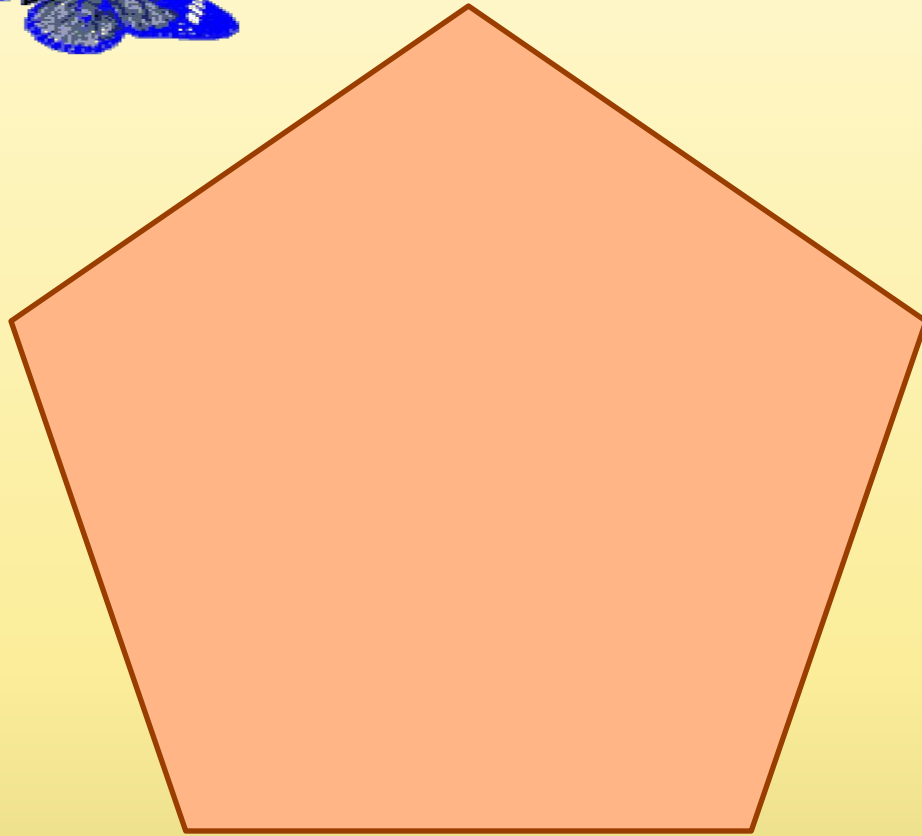

5



8

0

2







4

9

3

6




6





4

1

3



Називи фігуру



- Треугольник
- Квадрат
- Ромб
- Пятиугольник
- Шестиугольник
- Овал



**ПОТРЕНИРОВАЛСЯ?
ТЫ
МОЛОДЕЦ !!!**

