

# Урок математик

2 «А»  
и

класс

Учитель: Стечкина С.

С.

**Тема урока:**

**УМНОЖЕНИЕ**

**И**

**ДЕЛЕНИЕ**




**ЧИСЕЛ**



В наше время, чтобы  
строить  
И машиной  
управлять,  
Помни друг, что надо  
прочно  
Математику познать!

# Математический ПОЛЮС





# Замени сложение умножением

$$4 + 4 + 4 + 4 + 4$$

$$4 \cdot 5$$

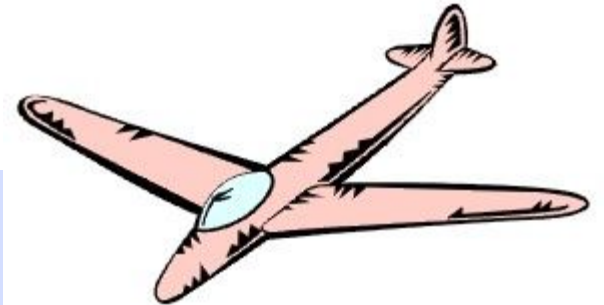

$$3 + 3 + 3 + 3 + 3 + 3$$

$$3 \cdot 6$$

$$6 + 6 + 6 + 6$$

$$6 \cdot 4$$





# Продолжи запись

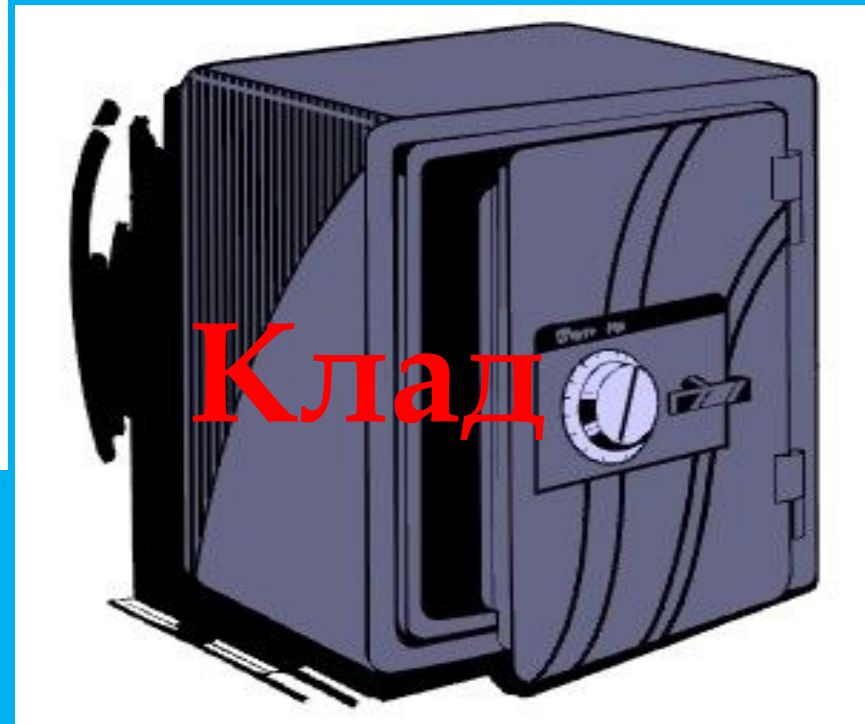

$$a \cdot b = c \quad 2 \cdot 6 = 12$$

$$b \cdot a = \quad 6 \cdot 2 = 12$$

$$c : a = \quad 12 : 2 = 6$$

$$c : b = \quad 12 : 6 = 2$$





Составь задачу.

Цена	Кол-во	Стоимость
------	--------	-----------

6 руб	4	?
-------	---	---

	шт.	
--	-----	--

		руб
--	--	-----

## 2 испытание.

№ 2 стр.

20

Запиши по 2

произведения и 2

частных, числами:

а) 5, 7, 35

б) 6, 8 48

$$2 \cdot 4 = 8$$

**2 - множитель**

**4 - множитель**

**8 - произведение**

# Подсказка:

$$a \cdot b = c$$

$$b \cdot a = c$$

$$c : a = b$$

$$c : b = a$$

# 3 испытание.

№ 3 стр. 20

$$\overset{5}{x} \cdot 4 = 20$$

$$48 : \underset{8}{y} = 6$$

$$\overset{1}{d} \cdot 7 = 7$$

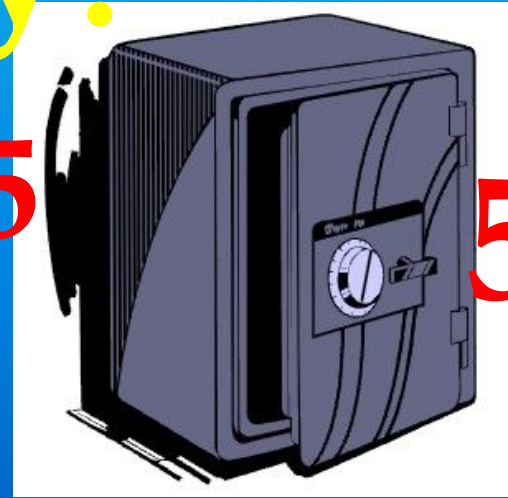
$$\underset{48}{b} : 48 = 1$$



5  
СПАСИБО  
5 ЗА  
РАБОТУ! 5

5

5



5