



**Внеклассное занятие  
для учащихся 5-6 классов**

# **"Его Величество Электричество!"**

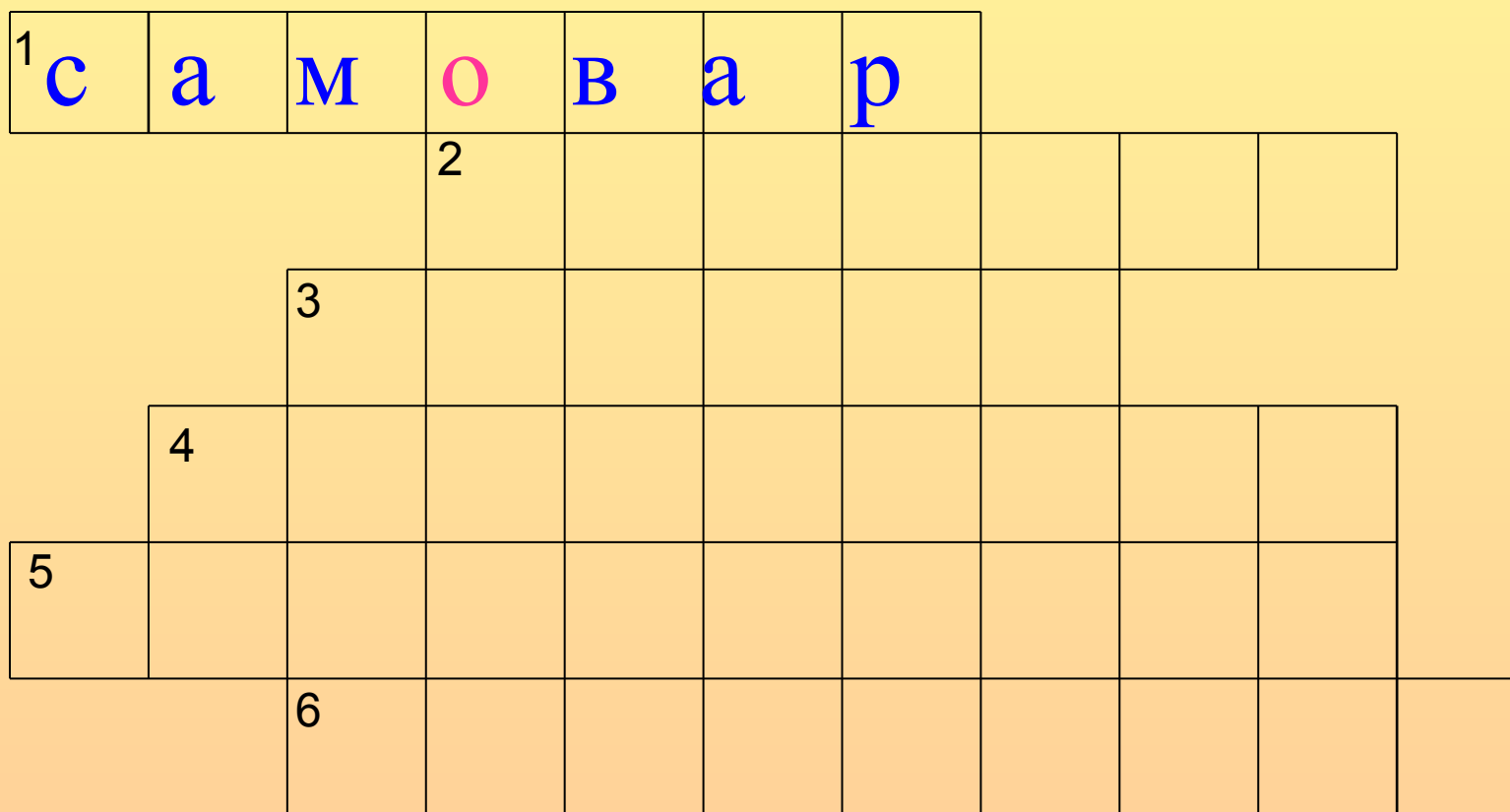
*Классный руководитель 5в класса*

*Маленкова*

*Татьяна Анатольевна*

**МАОУ ФМШ № 56**

1. Он пыхтит, как паровоз,  
Важно кверху держит нос.  
Пошумит, остепенится-  
Пригласит чайку напиться.



2. Я вдыхаю много пыли,  
Чтобы вы здоровы были.



3. На голове пуговка,  
В носу решето, одна рука,  
Да и та на спине.

1	с	а	м	о	в	а	р			
			2	п	ы	л	е	с	о	с
		3	ч	а	й	н	и	к		
	4									
5										
		6								

4.Ей набили мясом рот,  
И она его жуёт.  
Жуёт, жуёт, но не глотает-  
В тарелку отправляет.

1	с	а	м	о	в	а	р			
			2	п	ы	л	е	с	о	с
		3	ч	а	й	н	и	к		
	4	м	я	с	о	р	у	б	к	а
5										
		6								

5. Нет ушей, а слышит;  
Нет у рук, а пишет.

1	с	а	м	о	в	а	р			
			2	п	ы	л	е	с	о	с
		3	ч	а	й	н	и	к		
	4	м	я	с	о	р	у	б	к	а
5	м	а	г	н	и	т	о	ф	о	н
		6								

6. Очень умная машина.


Она поможет и написать, и

Нарисовать, и

Даже перевести на другой язык.

<sup>1</sup> с	а	м	о	в	а	р				
			<sup>2</sup> п	ы	л	е	с	о	с	
		<sup>3</sup> ч	а	й	н	и	к			
	<sup>4</sup> м	я	с	о	р	у	б	к	а	
<sup>5</sup> м	а	г	н	и	т	о	ф	о	н	
		<sup>6</sup> к	о	м	п	ь	ю	т	е	р

# Электроприборы







**Тема:**

**«Его Величество Электричество  
или инструкция техники  
безопасности и пожарной  
безопасности при использовании  
электрических приборов»**

**Цель:** научиться предвидеть опасные ситуации при использовании электрических приборов дома и правильно действовать в случае их возникновения.



# Знаете ли вы, что...?

Раньше люди  
использовали  
для освещения  
помещения  
свечки,  
керосиновые  
лампы, лучины,  
лампады





Электрическую лампочку  
накаливания в 1879 году.

изобрёл

русский изобретатель

**Лодыгин**

**Александр Николаевич**

**(1847-1923)**

С тех пор, в наших домах  
всегда горит свет!



# I этап

Найти источники повышенной опасности в доме  
и обведите красным маркером



<i>И</i>	<i>н</i>	<i>с</i>	<i>т</i>	<i>р</i>	<i>у</i>	<i>к</i>	<i>ц</i>	<i>и</i>	<i>Я</i>
----------	----------	----------	----------	----------	----------	----------	----------	----------	----------

***Инструкция (указание)*** – *свод правил, устанавливающих порядок и способ осуществления, выполнения чего-нибудь ...*

## II этап

**1.** Внимательно прочитайте инструкцию, разделы:

**1) Техника безопасности, 2) Запрещается**

**2.** Выделите правила безопасности при использовании электрических приборов дома;

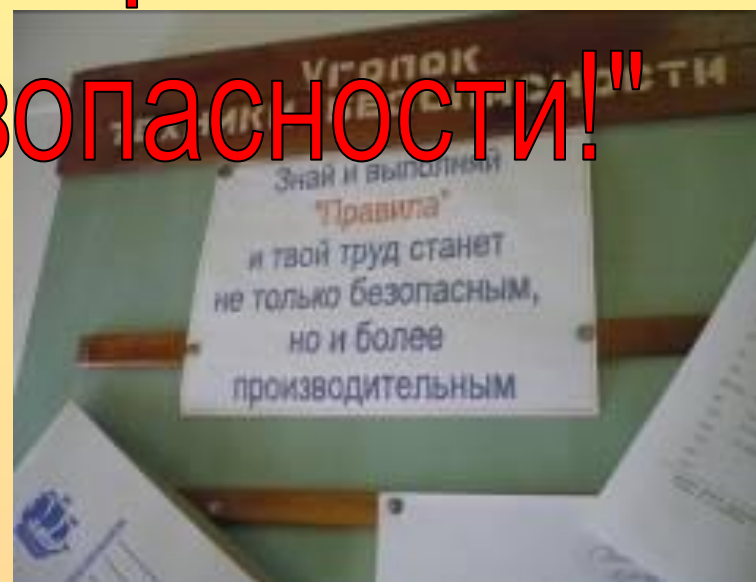
**3.** Назвать 5 основных правил техники безопасности.

**4.** Назвать 5 (пять) основных правил пожарной безопасности (ваши действия при возникновении пожара).



# Соблюдай правила

## "Техники безопасности!"



А вот, что может случиться с тем, кто нарушает  
**Правила техники безопасности!**



## Электричество

дорого стоит, и очень много труда требуется, чтобы электричество пришло к нам в дом.







# Нельзя!

пользуйтесь без разрешения взрослых домашними приборами и инструментами  
пользоваться неисправными приборами.

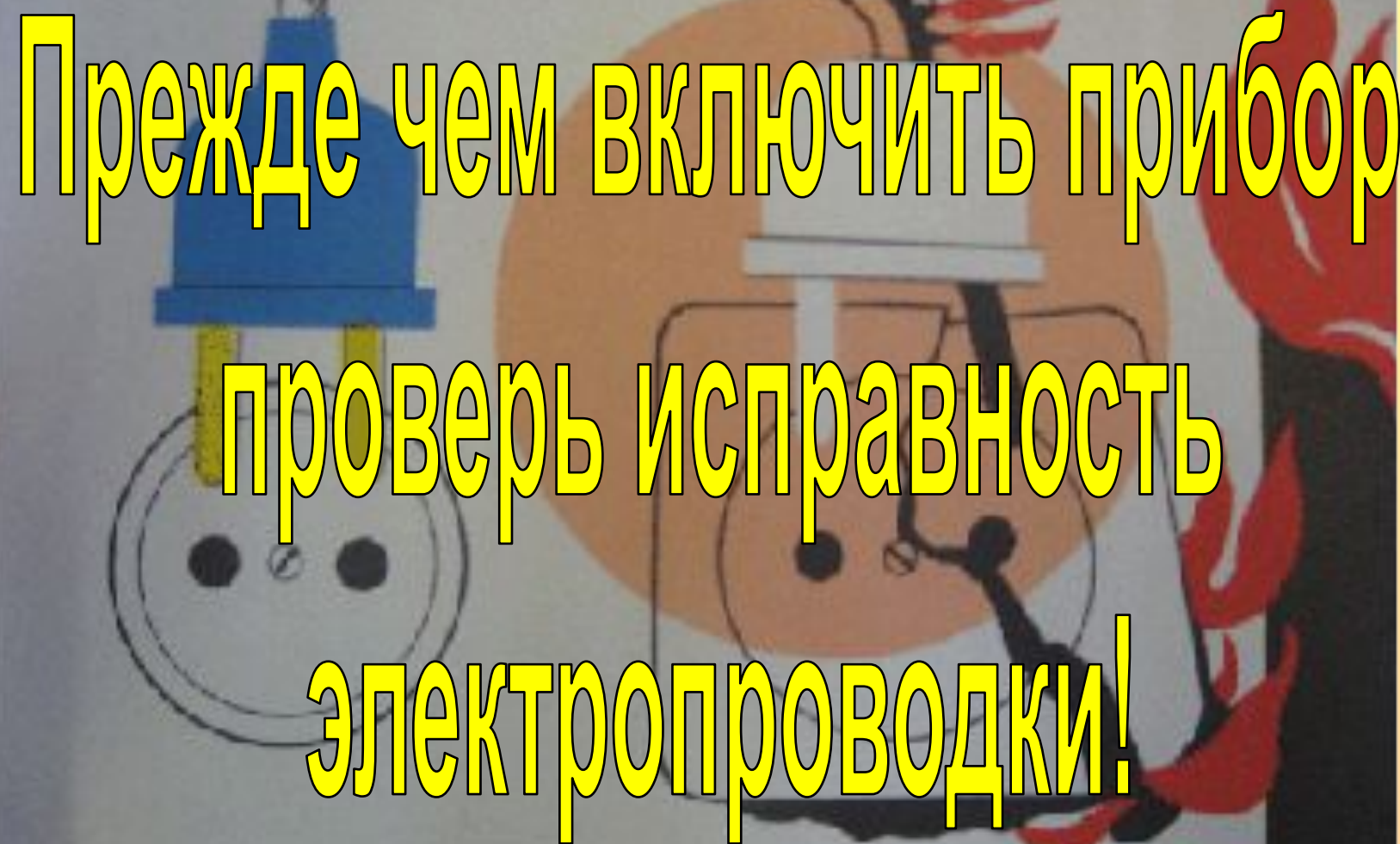
- оставлять включенные электроприборы.
- ставить комнатные цветы на телевизор, компьютер, видеомаягнитофон, и т.д.
- работать с включенными электроприборами вблизи батарей или водопровода.
- работать с электроприборами, менять лампочки, стоя на ванне.
- ремонтировать необесточенные электроприборы.
- тянуть электрический провод за шнур



# Запомни!

- Прежде чем включить незнакомый электроприбор, не поленись внимательно ознакомиться с инструкцией.
- Все приборы используйте только по назначению; применяйте их так, как научили вас взрослые.
- Выходя из дома или комнаты, выключай телевизор, утюг и другие электроприборы.
- Прежде чем снять заднюю стенку с любого электроприбора, убедитесь, что именно его сетевая вилка находится у тебя в руках... а не в розетке.
- Если ты не профессионал, то даже для ремонта розетки воспользуйся услугами мастера.
- Не следует пользоваться электроприборами в ванных комнатах, банях, бассейнах, саунах.
- Если электроприбор пахнет горелой резиной, если видны искры – надо немедленно выдернуть вилку из розетки.



An illustration on a light blue background. On the left, a blue light bulb with two yellow wires is shown. In the center, a lit match with a red flame is positioned above a simple line drawing of a light bulb. On the right, a larger, stylized red flame is depicted. The text is overlaid in the center of the image.

Прежде чем включить прибор,  
проверь исправность  
электропроводки!

A red dragon with black horns and wings is breathing fire over a white cylindrical object with red stripes. The background is a light yellow gradient.

Не пользуйся

электронагревательными приборами

собственного изготовления!

Не ставь  
нагревательные приборы вблизи  
легковоспламеняющихся  
вещей!





Не включай  
в одну розетку

много приборов одновременно!



РОЗЕТКУ  
НЕ ТРОГАЙ!

Не суй в розетку палецьчик ■

Ни дівочка, ни мальчик!





Ставь утюг

на специальную подставку!





Перед началом  
работы проверь  
исправность  
шнура (кабеля),  
проводов,  
надёжность  
работы  
выключателя!




**Будь осторожен!**

**Не используй  
бытовые  
электроприборы  
и светильники  
на  
открытом воздухе**

Не пользуйся бытовыми  
электроприборами с  
повреждённой  
изоляцией



Будь  
осторожен!



**Нельзя**

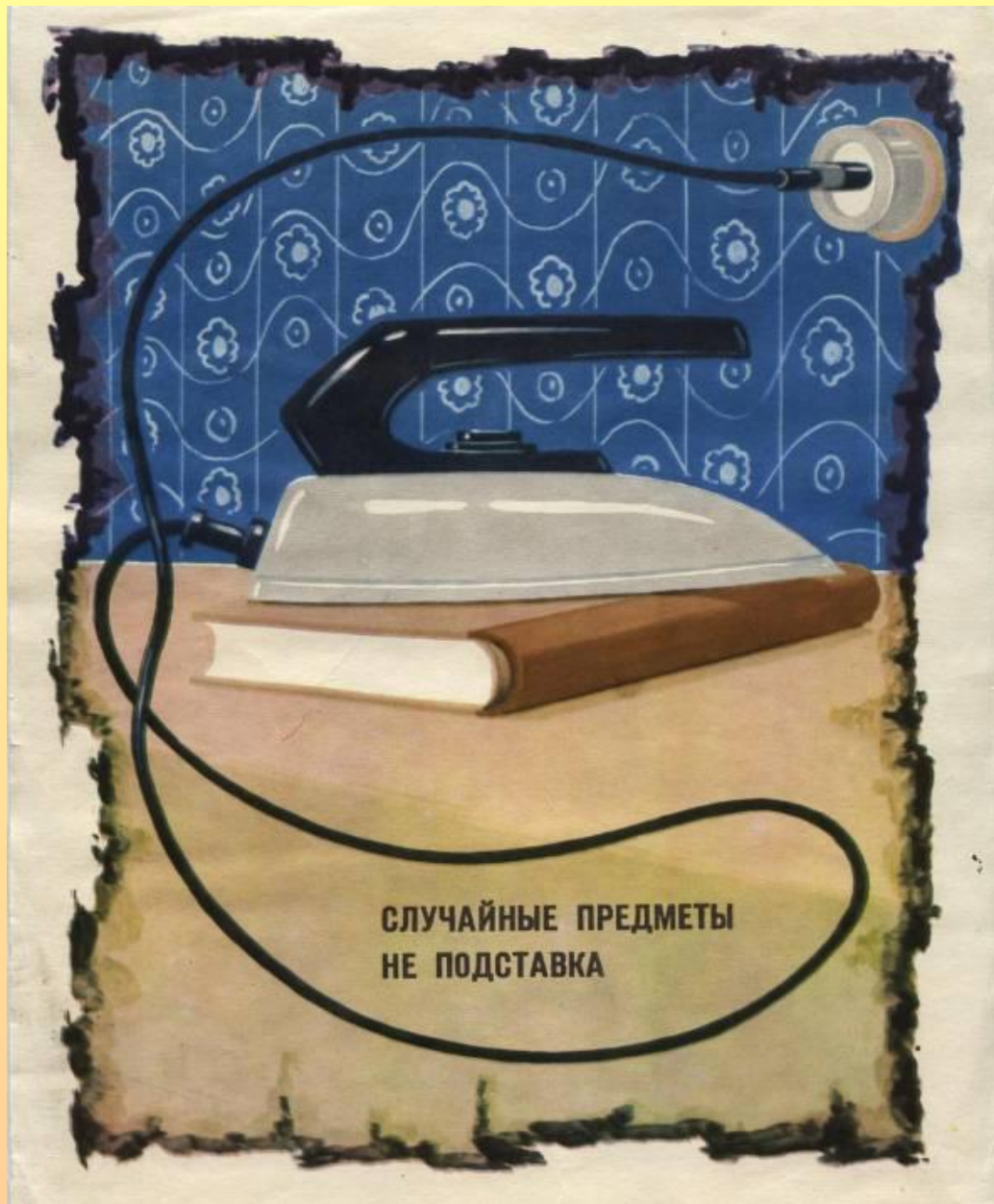
**вставлять в розетки  
различные предметы,  
кроме штепсельной  
вилки!**

**Помните**

**об опасности действия  
электрического тока  
и соблюдайте правила  
безопасности  
в быту.**




**ПРИ ЗАГОРАНИИ  
ВЫНЬТЕ ВИЛКУ ИЗ РОЗЕТКИ,  
ПОТОМ ЗАЛЕЙТЕ ПЛАМЯ  
ВОДОЙ**




**СЛУЧАЙНЫЕ ПРЕДМЕТЫ  
НЕ ПОДСТАВКА**





**НЕ ПЕРЕГРУЖАЙТЕ  
ЭЛЕКТРОСЕТЬ**





**НЕ ЗАБУДЬТЕ  
ВЫКЛЮЧИТЬ  
ТЕЛЕВИЗОР!**





„ПОГРЕЛСЯ“

# Этот знак предупреждает



о высоком напряжении  
внутри изделия



о необходимости  
следовать  
инструкциям при  
обращении с приборами

**Опасное напряжение  
начинается уже с 36 вольт.**



**А дома и на улице нас окружают провода и электрооборудование, находящиеся под напряжением 220 вольт и выше – такой ток смертелен.**



**Динамическая пауза**  
(медленно, быстро, очень быстро):

***Лампочки горят,  
Чайники пыхтят,  
Гладят утюги,  
Пекутся пироги.***

# III этап

## Игровая ситуация №1

У вас загорелся телевизор. Какими должны быть ваши действия?

### Ответ:

1. накрыть влажной тканью;
2. обесточить телевизор;
3. позвонить по "01".






## Ситуация №2

**На сковороде загорелось масло.  
Какими должны быть ваши действия?**

### Ответ:

1. накинуть на сковороду влажное полотенце, снять с плиты.
2. выключить печь, а сковороду плотно накройте крышкой
3. залейте сковороду водой.

- Ситуация №3
- На тебе загорелась одежда. Что будешь делать?
- Ответ:
  - 1. бежать
  - 2. надо упасть на пол;
  - 3. накрыться влажной тканью;







- **Ситуация №4**

- **И так, представьте, что ты остался один дома и решил поутюжить белье, вдруг шнур утюга вспыхнул и заискрился.**
- **Твои действия:**
  - **1. бежать за водой и заливать пламя**
  - **2. выдернуть шнур с вилкой из розетки**
  - **3. взять утюг и убрать его с горящей вещи.**





- Ситуация №5

- В доме начался пожар, который ты не можешь потушить. Что делать?

Ответы.

- 1. спрятаться
- 2. вызвать пожарных.
- 3. закрыть рот и нос мокрым носовым платком и продвигаться к выходу, прижимаясь к полу.

## Ситуация №6

**Если тебя отрезало огнем в квартире на пятом этаже (телефона нет), что ты будешь делать?**

1. Буду звать на помощь
2. Сделаю веревку из скрученных простыней и буду спускаться ВНИЗ.
3. Мокрыми полотенцами, простынями заткну щели в дверном проеме, сократив приток дыма, через окно буду звать на помощь.

## Ситуация №5

**В доме начался пожар, который ты не можешь потушить. Что делать?**

1. Спрятаться
2. Вызвать пожарных.
3. Закрыть рот и нос мокрым носовым платком и продвигаться к выходу, прижимаясь к полу.

## Ситуация №7

(выберите правильный вариант ответа)

1. **Вася знает порядок включения электроприборов в сеть – шнур он сначала подключает к прибору, а затем к сети.**
2. **Лампа светило очень ярко. Таня взяла цветной лист бумаги и приложила к плафону лампы. Свет стал мягким, удобнее было выполнять уроки.**
3. – **Вова, посмотри, пожалуйста, нагревается ли электрочайник? – попросила бабушка. Вова открыл крышку и сунул палец в воду.**

## Ситуация №8

(выберите правильный вариант ответа)

1. Валя мыла посуду и вспомнила, что уже начинается ее любимая передача «Сам себе режиссер». Бегом побежала она вставлять вилку в розетку мокрыми руками.

2. Женя запаивал кастрюлю, а его сестра гладила простыни. Они ставили свои электроприборы на специальные несгораемые подставки.

3. – Алла, подтекает холодильник. Посмотри, пожалуйста, воду около лампочки, а то она перегорит, - попросила мама дочку.

Алла взяла тряпку и стала вытирать капли воды на лампе, возле лампы и переключателя холода.



**Всегда помните и  
выполняйте правила, о  
которых вы узнали на  
уроке!**

**Спасибо  
за внимание!**