


# Нумерация



Презентация  
к уроку математики  
учителя надомной  
формы обучения  
ГБОУЦППРК г.  
Владикавказ  
Чернявской К.с.



# Какие это числа?



1, 2, 3, 4, 5, 6, ..., ..., 9, ..., ...,  
12.

Как называются числа в  
этом ряду?

# Запомни!

Числа, которые используют при счёте предметов, называются **натуральными**.

Если записать числа в том порядке, в котором они называются при счёте, получим **натуральный** ряд чисел.

1, 2, 3 ...

- В деревне Простоквашино только одна улица и на ней 25 домов, но номера некоторых домов стёрлись.
- Запиши номера с 10 по 25.
- Сколько чисел ты записал?
- Как называются эти числа?
- Сколько цифр тебе понадобилось для записи каждого числа?
- Что означает каждая цифра в записи этих чисел?

# Запиши числа

- 4 д. 3 ед.
- 7 д. 5 ед.
- 9 д. 9 ед.
- 3 д. 8 ед.



43

75

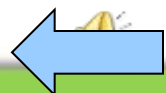


99

38

# Заполни таблицу

Слагаемое	40	70		90
Слагаемое	3		8	
Сумма		75	38	99







*Реши задачи.*

**Стр. 5 № 6**



# Проверим:

Задача № 6(а)

1)  $27 - 7 = 20$  (сн.) – в поле.

2)  $27 + 20 = 47$  (сн.)

Ответ: 47 снимков сделал Шарик в лесу и в поле.

Задача № 6(б)

1)  $15 - 10 = 5$ (л) – выпили

2)  $10 - 5 = 5$ (л)

Ответ: на 5 литров молока больше спрятали в погреб, чем выпили.



# Рефлексия:



**Я доволен собой, у меня все получилось. Хочу знать больше.**



**У меня не всё получилось, но я постараюсь.**



**Ничего не понятно на уроке.**



ПОДАДУШЬ! СПАСИБО ЗА УРОК!

# Домашнее задание.

Стр. 5 № 5, № 7, №  
8.





Презентацию подготовила  
учитель надомной формы  
обучения ГБОУЦППРК  
г.Владикавказ  
Чернявская Ксения Сергеевна