



**Общий прием  
сложения однозначных чисел  
с переходом через десяток  
1 класс**

**Очередько Татьяна Константиновна  
учитель начальных классов  
МБОУ Новониколаевская сош №2»  
р.п. Новониколаевский,  
Волгоградская область**

$10+4$

$16+4$

$17-10$

$12-2$



$19-1$

$6+10$

$9+\square=10$

$10+\square=11$

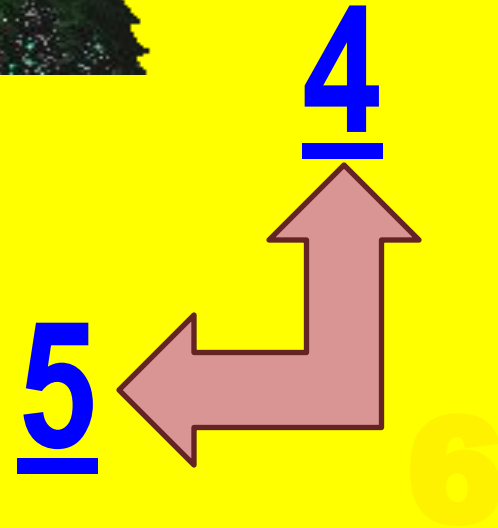
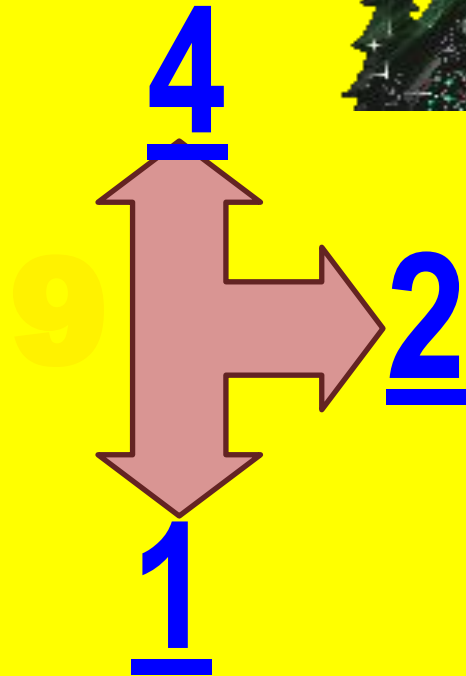

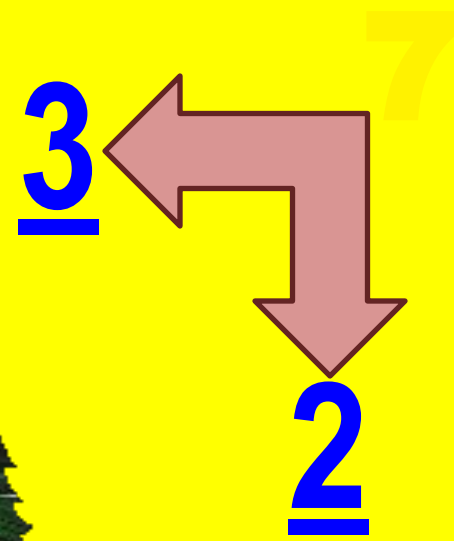
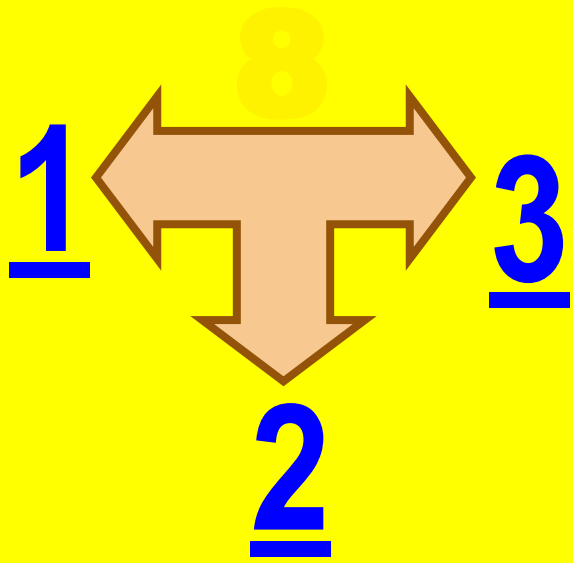
$15-10$

$20-\square=10$

1- **Е**    7- **У**    14- **Г**    17- **С**


5- **Д**    10- **ИИ**    16- **Б**    18- **Л**







В печке ещё  
4 пирожка



$$9+1+3$$

$$9+1=10$$

$$10+3=13$$

$$9+4=13$$

1) Сначала прибавляем  
столько,  
чтобы получить 10.

$$9+1=10$$


2) Вспоминаем, что 4 – это 1 и  
3.

Сначала прибавили 1, значит  
надо прибавить ещё 3.

$$10+3=13$$







$$\begin{array}{r} 8 - 5 + 4 = 7 \\ 7 + 4 - 3 = 8 \\ 9 + 2 - 3 = 8 \\ 7 - 2 + 4 = 9 \end{array}$$



**9 вёрст**



$$5+3+2=10$$

$$9 < 10$$



Вот и сказке конец,  
А кто слушал -  
МОЛОДЕЦ!





ПРАВИЛЬНО

ПОДУМАЙ ЕЩЁ!



## Источники информации

Русская народная сказка «Гуси-лебеди»

Анимационные картинки:

Деревня - <http://i073.radikal.ru/0906/bd/030e2f9650f0.jpg>

Гуси - <http://animashky.ru/flist/objiv/4/70.gif>

Ели - <http://animashky.ru/flist/glprir/1/5.gif>

Карандаш - <http://www.gifcollection.by.ru/crayon1.gif>

Яблоня - <http://powerclip.ru/uploads/photos/2036.jpg>

Яблоко - [http://www.nauka-tehnika.com.ua/img/apple\\_red\\_01.jpg](http://www.nauka-tehnika.com.ua/img/apple_red_01.jpg)

Речка -

[http://www.agniart.ru/imgoods/A/012934/makovsky\\_137\\_456B5315.jpg](http://www.agniart.ru/imgoods/A/012934/makovsky_137_456B5315.jpg)

Избушка - <http://animashky.ru/flist/obmult/31/32.gif>

Рисунки девочки и мальчика: из книги «Сестрица Аленушка и братец Иванушка» (Ростов-н/Д: ООО «Антураж», 2006; худ. Х.С.Шульга).