

Муниципальное автономное дошкольное образовательное учреждение «Детский сад №11 Центр развития ребёнка»
группа раннего возраста «Солнышко»

Организованная образовательная деятельность познавательное развитие в
группе раннего возраста.

Тема: «Путешествие на День Рождения к Малышу Гео»

Воспитатель: Захарова И.Н.

Г. Гусев
2019 г.



Развивать у детей раннего возраста познавательный интерес к творческим играм В.В. Воскобовича.

Воспитывать умение работать в коллективе.

Задачи:

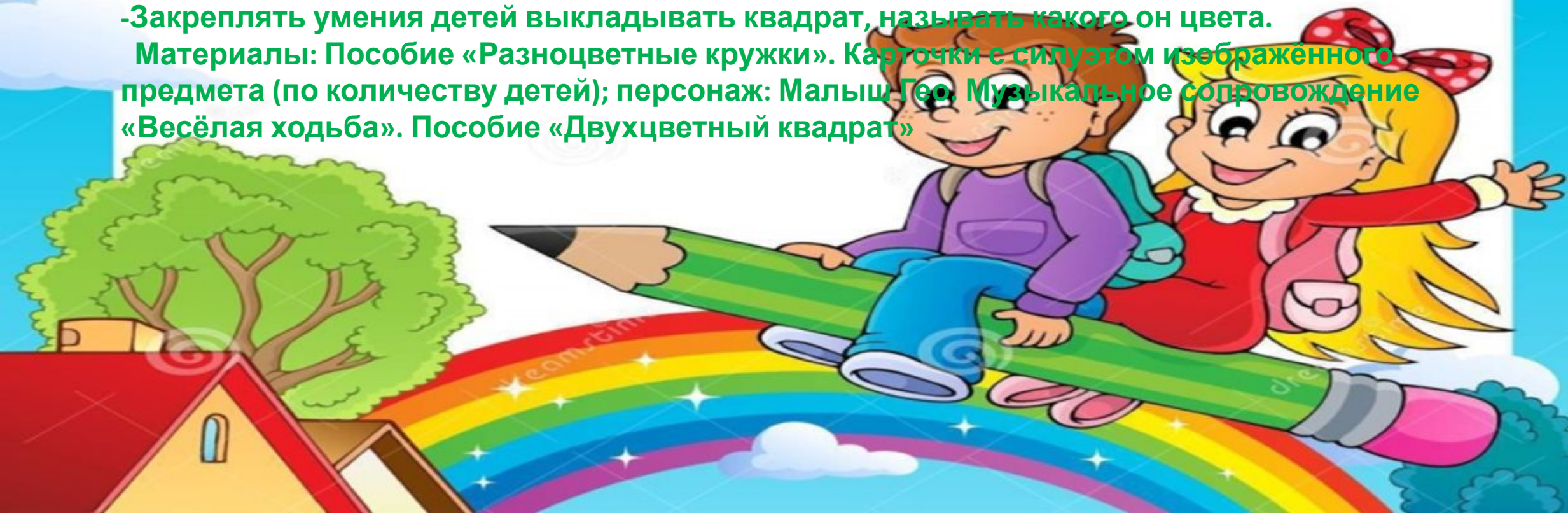
Пособие «Развивающие кружки»: составление частей силуэта из кружков разных размеров и разного цвета(красный, зелёный, желтый, синий).

-Закреплять знания у детей раннего возраста основных цветов; понятий большой и маленький; конструктивные умения; мелкую моторику рук; активизировать речь.

Пособие «Двухцветный квадрат»: составлять из квадрата конфету.

-Закреплять умения детей выкладывать квадрат, называть какого он цвета.

Материалы: Пособие «Разноцветные кружки». Карточки с силуэтом изображённого предмета (по количеству детей); персонаж: Малыш Гео. Музыкальное сопровождение «Весёлая ходьба». Пособие «Двухцветный квадрат»





Ход организованной образовательной деятельности.

Воспитатель: Проходите. Посмотрите, сколько много у нас гостей!

Воспитатель: Ребята. Поприветствуем гостей?

Дети: Да!

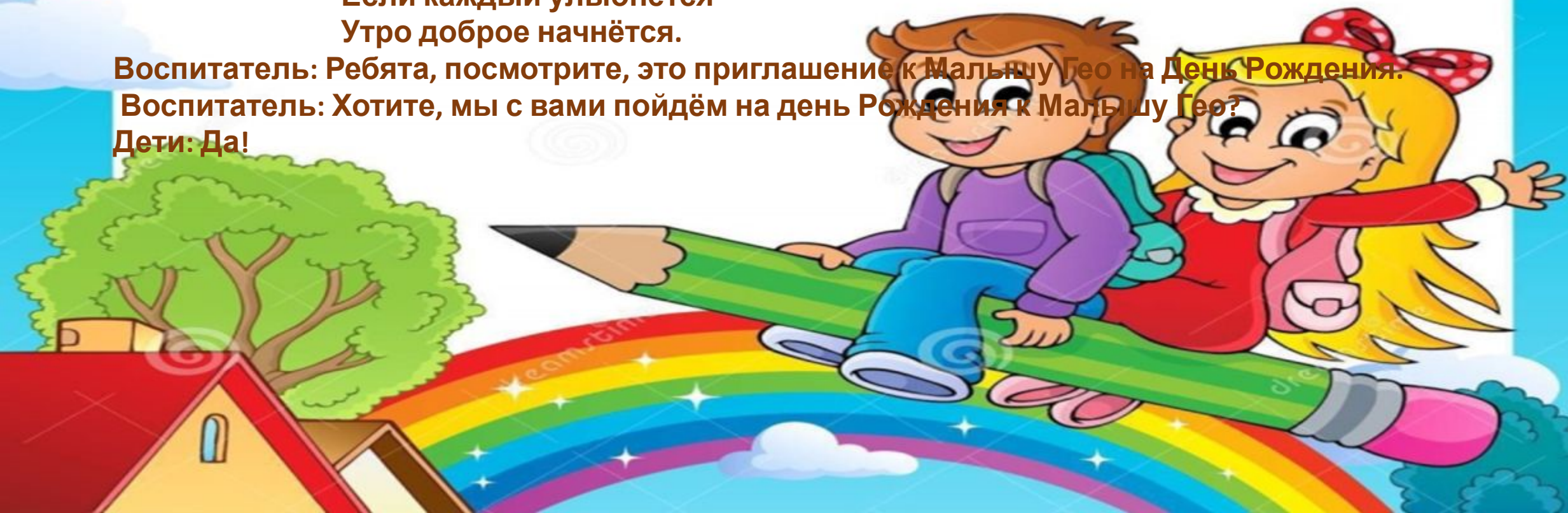
**Станем рядом мы, по кругу,
Скажем «Здравствуйте!» друг другу.**

**Нам здороваться не лень:
Всем «Привет!» и «Добрый день!»
Если каждый улыбнётся
Утро доброе начнётся.**

Воспитатель: Ребята, посмотрите, это приглашение к Малышу Гео на День Рождения.

Воспитатель: Хотите, мы с вами пойдём на день Рождения к Малышу Гео?

Дети: Да!





А теперь пора идти,
Что же ждёт нас впереди?
По дорожке мы пойдём,
Друг за дружкой гуськом.

(Ходьба змейкой)

По траве мы все шагаем,
Ноги выше поднимаем.

(Ходьба с высоким подниманием колен)

Осторожно все шагайте,
Только веток не ломайте,
Ветки хрупкие сейчас
Просят «Берегите нас!»

(Ходьба полуприсядом)

Музыкальное сопровождение «Весёлая ходьба»





Воспитатель: -Ребята, вот мы и пришли.

Педагог показывает Малыша Гео. Малыш Гео встречает детей.

Воспитатель: -Ребята, кто это?

Дети: Малыш Гео.

Воспитатель: Правильно!

Малыш Гео: -Здравствуйте ребята. Вы меня узнали? Как меня зовут?

Ответы детей.

-Малыш Гео. Правильно!

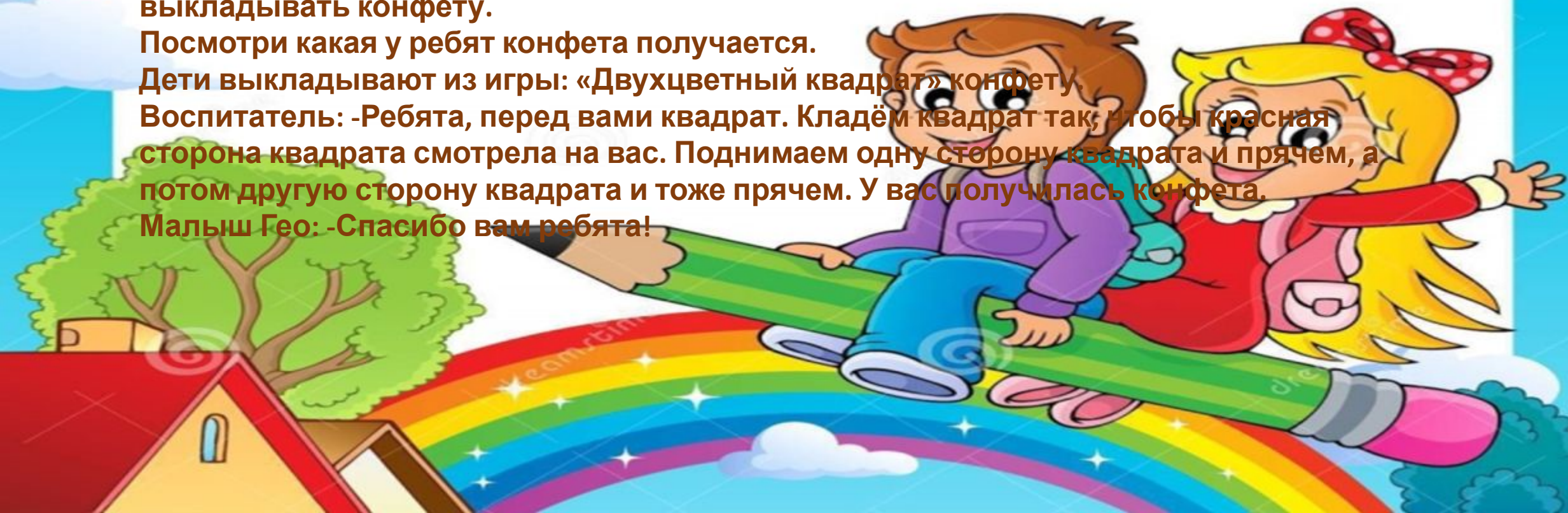
Воспитатель: -Малыш Гео, мы с ребятами умеем из игры: «Двухцветный квадрат» выкладывать конфету.

Посмотри какая у ребят конфета получается.

Дети выкладывают из игры: «Двухцветный квадрат» конфету.

Воспитатель: -Ребята, перед вами квадрат. Кладём квадрат так, чтобы красная сторона квадрата смотрела на вас. Поднимаем одну сторону квадрата и прячем, а потом другую сторону квадрата и тоже прячем. У вас получилась конфета.

Малыш Гео: -Спасибо вам ребята!





Воспитатель: Малыш Гео мы с ребятами в твой день рождения хотим тебе показать как мы научились играть в игру «Черепашки пирамидки». Ты посмотри.
Воспитатель: -Ребята, перед вами игра «Черепашки пирамидки».









