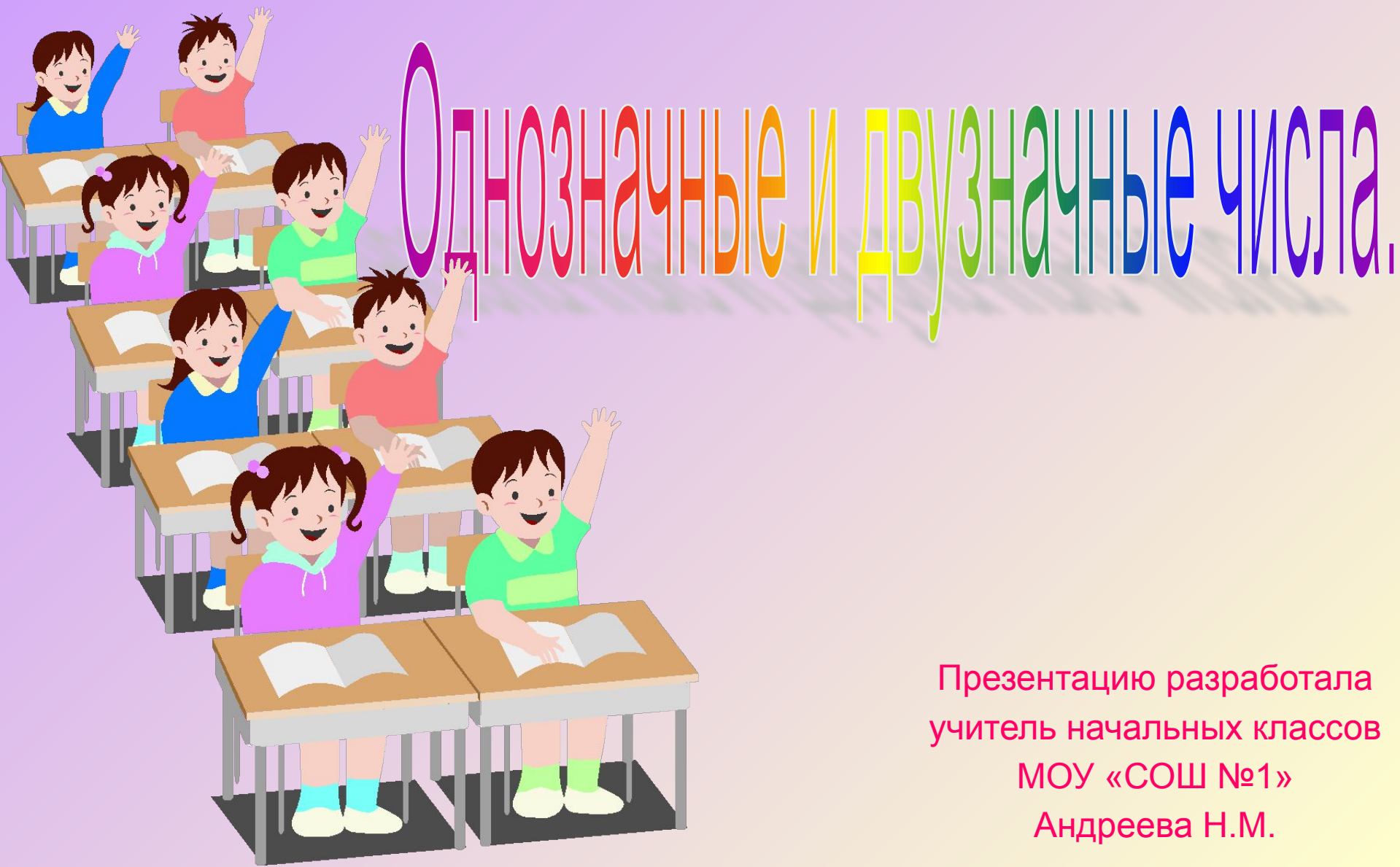



УРОК МАТЕМАТИКИ 1 КЛАСС





Презентацию разработала
учитель начальных классов
МОУ «СОШ №1»
Андреева Н.М.

Урок - путешествие "Сказочная поляна".



Ход урока.

- 1. Организация работы.***
- 2. Разминка.***
- 3. Новая тема.***
- 4. Повторение.***
- 5. Итог урока.***



разминка




Игра "Внимание"

Изобразить форму листьев, написать на них нужную цифру.



На лесной полянке.

Определи, какая здесь закономерность между числами?




Составь всевозможные равенства на вычитание с этими числами.

Почему число 6 можно назвать загадочным?

6

9



Как разделить 9 морковок двум зайчикам?



Предложи свои варианты.

Объяснение нового материала



1 2 3 4 5 6 7 8 9 ...

10 ?

9 8 7 6 5 4 3 2 1

На привале.



Записать двумя цифрами число десять.

10

Выберите только двузначные числа.

12

7

11

5

9

14

8



На опушке.

Собери числа в два кузовка.

18

2

12

1



11

8

14

10

16

4

Перейди овраг.

Определи, какое число лишнее?

8
10
1
6




Повторение.

Найди неизвестное число и перейди мостик

$$2 + x = 7$$

$$x = ?$$



Ошибки-невидимки.



$$2=3$$



$$1+2=3$$

$$5-2=3$$


$$2=3-1$$

Страна "Геометрия"

Назовите знакомые
геометрические фигуры.

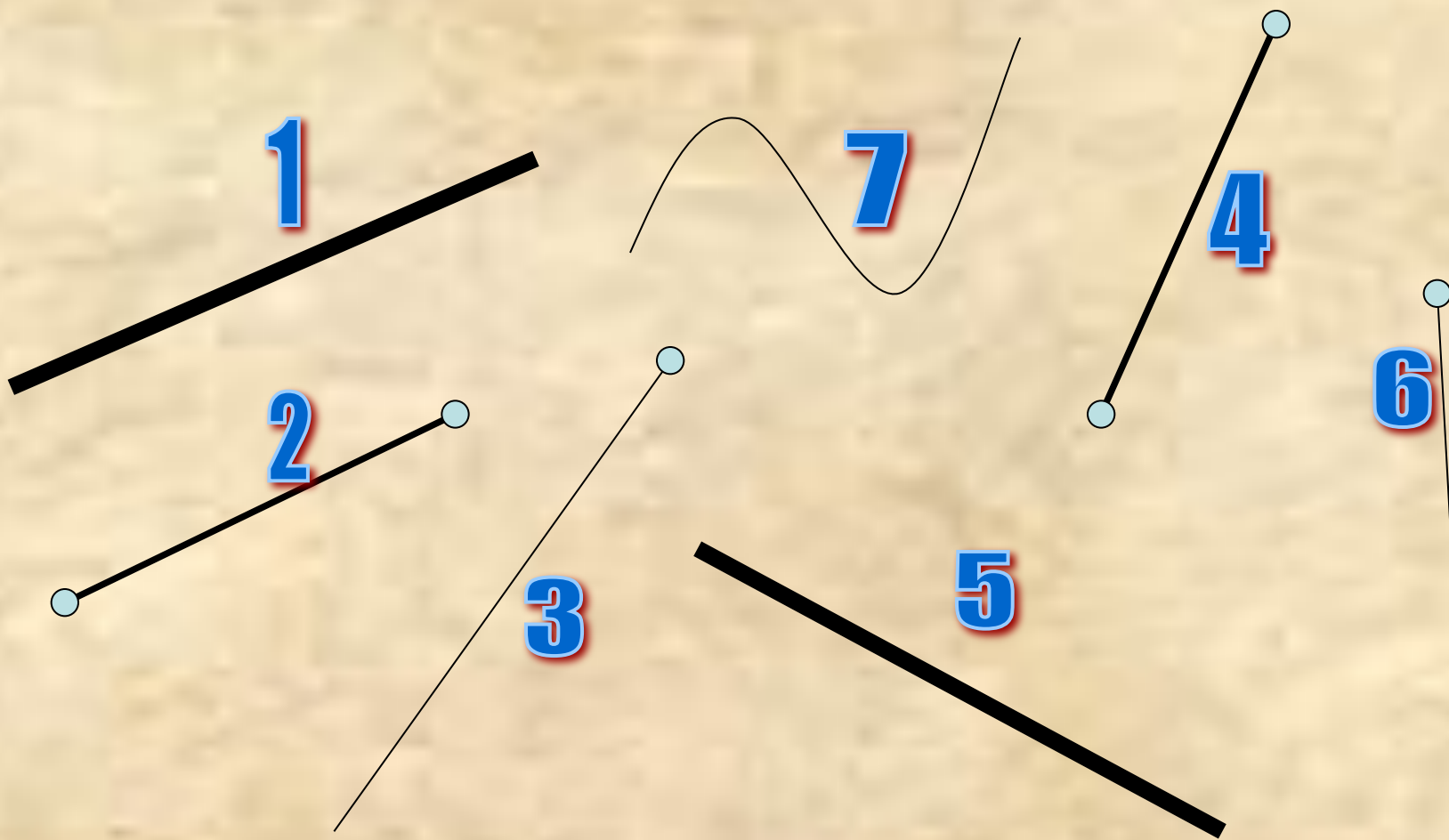


4



1

Наведи порядок.





Итог урока.

Итог урока.

Преодолев все трудности, и помогая друг другу мы вышли на сказочную поляну.

Что нового вы узнали, какие открытия сделали?





Нарисуй улыбку и подари Мишутке.

