

A decorative vertical border on the left side of the page. It features a green fabric-like background with various floral and geometric patterns. There are several large, stylized flowers in shades of green, purple, and orange. A string of small, round beads is draped across the top and middle sections. The overall style is colorful and artistic.

Урок математики

Прозвенел звонок,
Он позвал всех на урок
Мы закрыли двери в класс,
Будет тишина у нас,
Шум оставим за дверями
И начнем урок мы с вами.

В сказках Цифра Семь живет,
В гости всех детишек ждет.




*Валентин
Петрович
Катаев*

MyShared



**Лети-лети лепесток,
Через запад на
восток,
Через север, через юг,
Возвращайся, сделав
круг.
Лишь коснёшься ты
земли
Быть по-нашему
вели!**



Вот семёрка - кочерга.
У неё одна нога.

Семь - точно острая юса.
Коси, юса, пока остра.



Физминутка

Утром бабочка проснулась,
Потянулась, улыбнулась.

Раз – росой умылась,
Два – изящно покружилась.

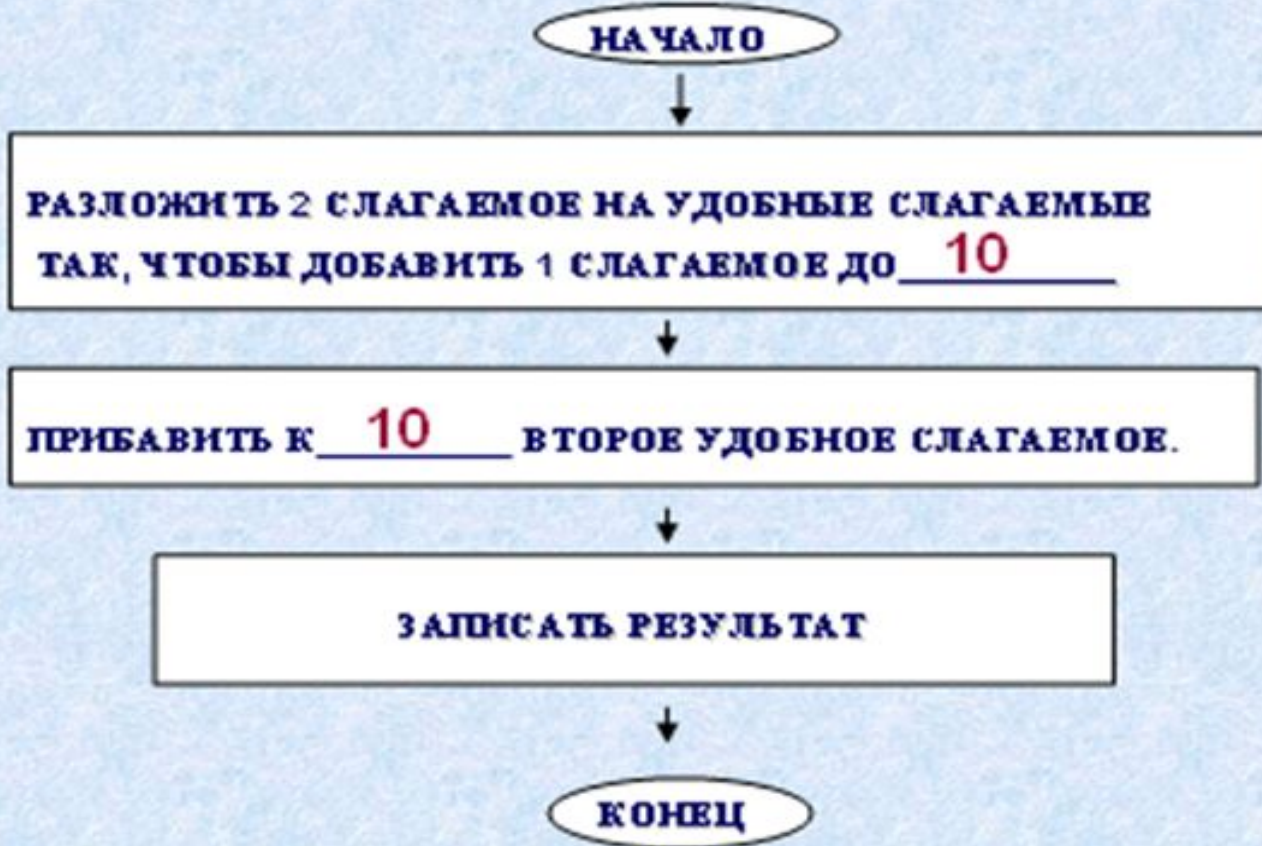
Три – нагнулась и присела.

На четыре – полетела.

У реки остановилась,
Над водою покружилась.



Что вы заметили в алгоритме? (пропуски).
Давайте заполним пропуски.



Составьте задачу по рисунку и краткой записи.

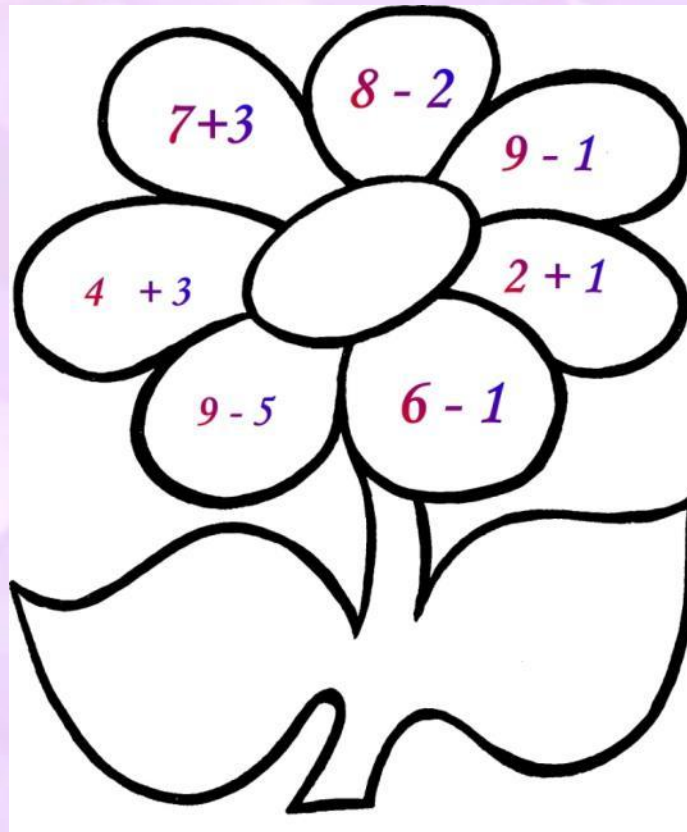


Было – 6

Стало - ? на 2

меньше

«Реши и ответь»



3 – красный

4 – синий

5 – голубой

6 – оранжевый

7 – зеленый

8 – желтый

10 - фиолетовый

Рефлексия

- Если бы у вас появился бы волшебный цветок, какие желания вы бы загадали?
- Если у вас прекрасное настроение, и вы хотели бы ещё поработать, тогда закрасьте лепесток красным цветом;
- Если у вас хорошее настроение, но вы немного устали, тогда закрасьте лепесток желтым цветом;
- Если у вас вдруг испортилось настроение, тогда закрасьте лепесток зеленым цветом.



Спасибо всем
за урок.
Молодцы!



ALLDAY.RU