


The slide features a vibrant, colorful border with green vine-like patterns and pink flowers. At the top left, a yellow cartoon bird with a blue beak and feet is peeking over the top edge. To its right, a yellow cartoon bear with a purple nose is also peeking over the top edge. At the bottom left, a white cartoon dog with a blue polka-dot bow and a pink nose is peeking over the bottom edge. The background is a blue sky with green palm leaves. The main text is centered on a white rectangular area.



*Отношения
между
предметами*

Урок 4


Сравните:



Докажете.




Докажете.



Рассмотри картинку. О чём можно сказать столько же? больше? меньше?





Вверху

Внизу


Справа

Слева

Работа в тетради:

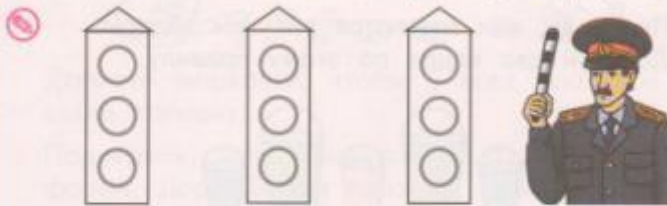
Столько же. Больше. Меньше

- В каком ряду листьев меньше? Дорисуй так, чтобы в двух рядах листьев стало поровну.




Проследи, что изменяется. Раскрась шляпки грибов так, чтобы менялся ещё и их цвет.

- Покажи сигналы на светофорах, раскрась их.



верхний красный средний жёлтый нижний зелёный



Самостоятельная работа:

5

У Марины три карандаша. Красный карандаш длиннее зеленого, а зеленый длиннее желтого. Какой карандаш самый длинный, а какой самый короткий? Раскрась карандаши в нужный цвет.

