

Составитель: Гильмиярова А.А.

Воспитатель подготовительной группы №1
МБДОУ №546 «Семицветик»

Арифметический

ринг



Первое задание: Вставь нужную цифру

1

2

3

4

5

6

7

8

10

11

12



1 2 3 4 5 6 7 8 9

11 12 13

3

10



- 1
- 2
- 3
- 4
- 5
- 6
- 7
- 8
- 9
- 10
- 11
- 12
- 13
- 14
- 15

- 3
- 5
- 14



1 2...4 5 6 7 8 9 10 11 12 13 14 15



...2 3 4 5 6 7 8 9 10 11 12 13 14 15







1 2 3 4 5 6 7 ... 9 10 11 12 13 14 15








Задание № 2

Убери лишнюю фигуру














Задание №3

МБДОУ №546 «Семцветик»

Посчитай сколько каждой фигуры на картинке и расставь соответствующие цифры в квадратики.


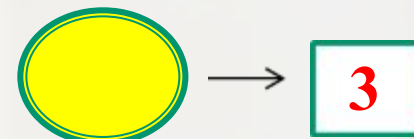

1 2 3 4 5 6



2

4

8



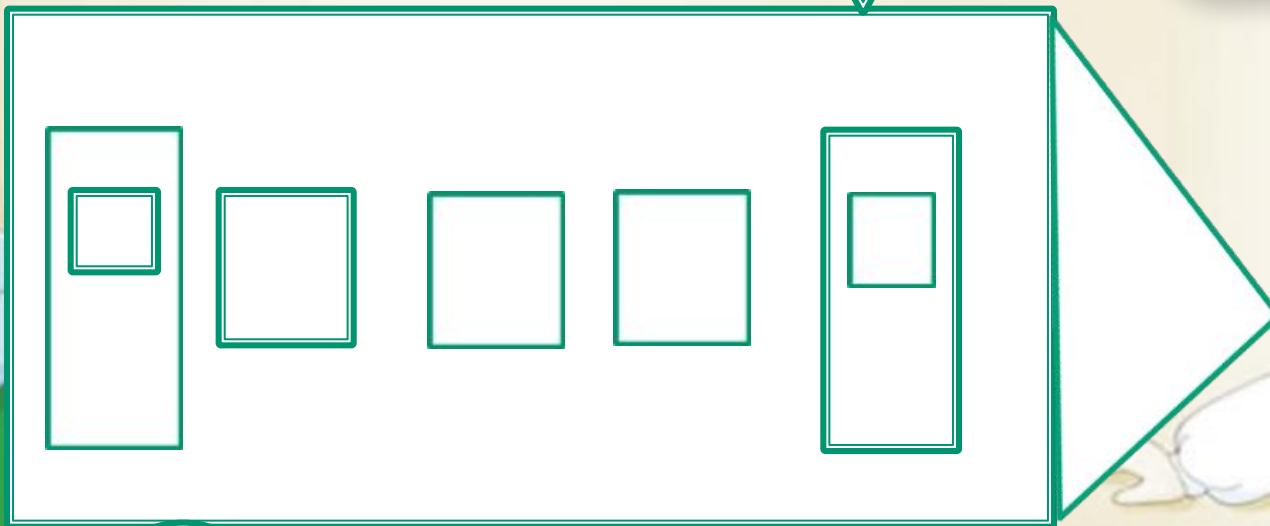

1 3 4 5

□ → 3

□ → 5

▽ → 2


○ → 4



1 2 3 4 5 6

1 2 3 4 5 6 7 8 9 10 11 12

2 → 2 → 12 → 6



Физкультминутка


Ягоды считаем
Дружно приседаем



До пяти считаем – гири поднимаем.
И.п. – стоя, ноги слегка расставлены.
Руки поднять медленно вверх- в стороны,
Пальцы сжаты в кулак.



**Сколько покажу кружков,
Столько выполним прыжков**



**Мы присядем столько раз,
Сколько бабочек у нас**



Будем считать
Грибы собирать (наклоны)



Сколько яблок у черты,
Столько раз подпрыгни ты





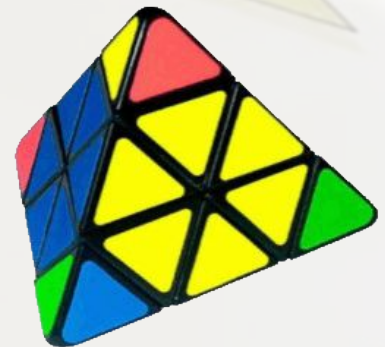
**Наклонились столько раз,
Сколько кисточек у нас.**


(И.п. стоя, ноги врозь. При наклонах ноги не сгибать).






Задание №4












Собери квадрат



Какого цвета нужно собрать фигуры
чтобы собрать ромб?





Конец

