

В ГОСТЯХ У ГНОМОВ

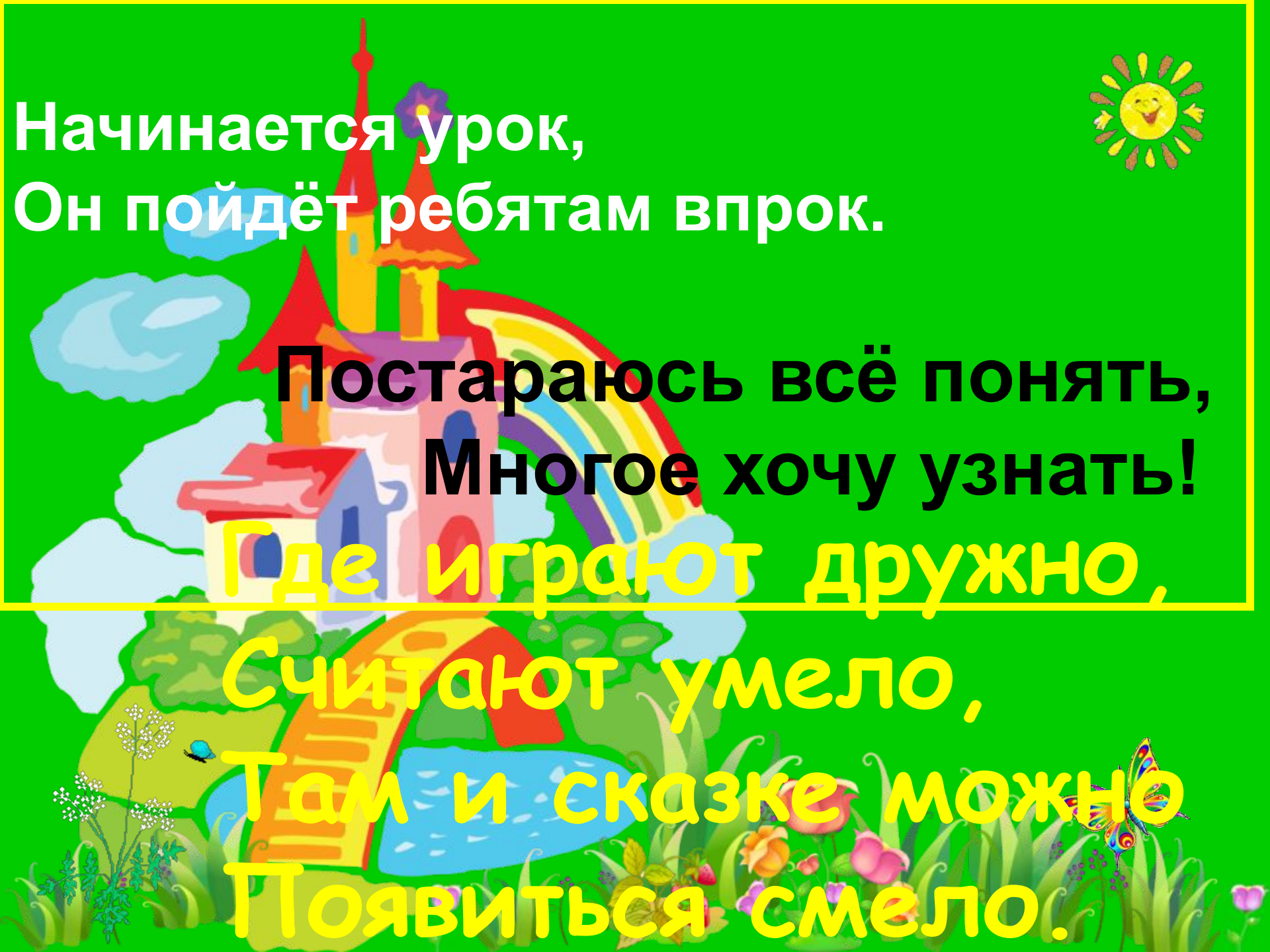
# Перестановка слогов

**МАТЕМАТИКА**

**1 класс**

Демина Татьяна Ивановна,  
учитель МОБУ СОШ № 21

г. Белорецк, Республика Башкортостан

A vibrant, colorful illustration of a fairytale castle with a rainbow, a sun, a bridge, and a stream. The scene is set in a lush green landscape with a blue stream, a wooden bridge, and a rainbow arching over the castle. A smiling sun is in the top right corner, and a butterfly is in the bottom right. The text is overlaid on the scene.

Начинается урок,  
Он пойдёт ребятам впрок.

Постараюсь всё понять,  
Многое хочу узнать!

Где играют дружно,

Считают умело,

Там и сказке можно

Появиться смело.





Понедельник – не бездельник,  
Любознательным он рос,  
И для вас, ребята,  
Приготовил блиц-опрос!





МОЛОДЦЫ!

$$2 + 3 = 5$$

$$2 + 4 = 6$$

$$4 + \square = 8$$


$$6 + \square = 7$$


$$3 + 5 = \square$$






# Цветик-семицветик

























Цветик-семицветик желает:




**Здоровья**

**Успехов**

**Красоты**

**Счастья**



**Друзей**

**Бодрости**

**Исполнения  
желаний**



$3+2$

$4+3$

$5+3$

$2+3$

$3+4$

$3+5$




Золото добывают из земли,  
а знания – из книги.



$$2 + 3 = 5$$

слагаемое слагаемое значение  
суммы








$$2 + 3 = 5$$

слагаемое

слагаемое

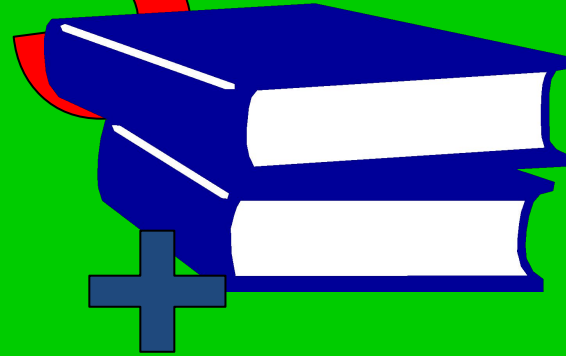
значение  
суммы





2 +

= 5

слагаемое + слагаемое = значение  
суммы



=





$$+ 2 = 5$$

3  
слагаемое

слагаемое

значение  
суммы



3

+

2

=

5




слагаемое

слагаемое

значение  
суммы


+

=



$$3 + 2 = 5$$

слагаемое слагаемое значение  
суммы



Сделайте вывод.

от перестановки  
УРА! Мы сделали  
слагаемых  
открытие:  
сумма не изменяется.






# Физкультминута

Гномы вышпикаю порядку -  
Раз-два-три-четыре!  
Дружно делают зарядку -  
Раз-два-три-четыре!  
Руки выше, ноги шире!  
Влево, вправо, поворот,  
Наклон назад,  
Наклон вперёд.





# Логическая задача



## Рабочая тетрадь С. 21. № 41



Сколько нужно сделать распилов,  
чтобы получилось 4 части бревна?




**А СУББОТА**

предлагает вам работу.

Делать все должны старательно,  
Для Вас работа самостоятельная




**Учебник**  
**С. 32, № 69**



В гости ходит ВОСКРЕСЕНЬЕ,  
Очень любит построенье.  
Это самый младший брат,  
К Вам зайти он будет рад.



Подумай, какой домик нужно построить.




Какая крыша  
должна быть у дома?



Щёлкни мышкой по  
выбранному рисунку крыши

Подумай, какой домик нужно построить.




Какая крыша  
должна быть у дома?

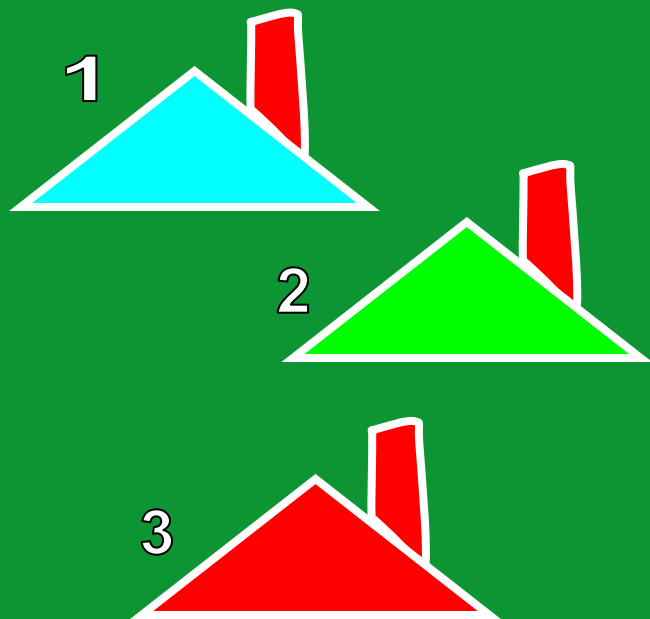


Подумай ещё!

Подумай, какой домик нужно построить.




Какого цвета должна быть у дома крыша?




Щёлкни мышкой по выбранному рисунку крыши

Подумай, какой домик нужно построить.




Сколько этажей  
должно быть у дома?

1




2

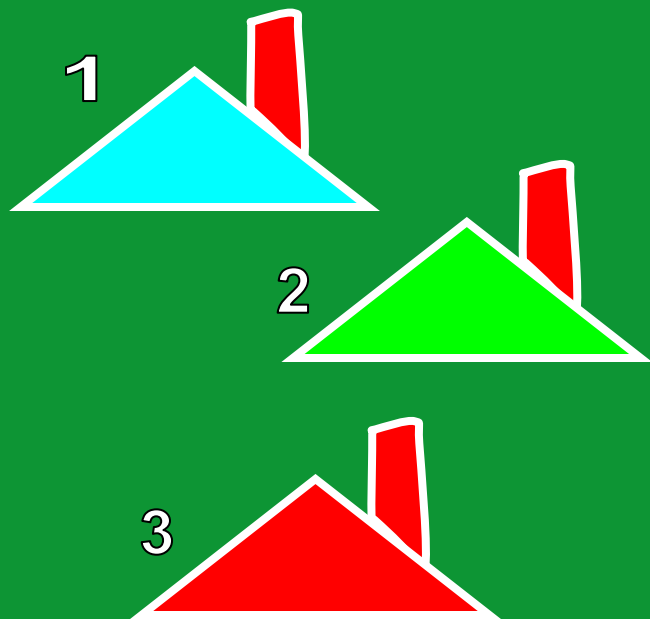


Щёлкни мышкой по  
выбранному рисунку

Подумай, какой домик нужно построить.




Какого цвета должна быть у дома крыша?



Подумай ещё!



Подумай, какой домик нужно построить.



Какого цвета должно  
быть окно у дома?

1




2




Щёлкни мышкой по  
выбранному рисунку окна

Подумай, какой домик нужно построить.




Сколько этажей  
должно быть у дома?

1




2



Подумай ещё!

Подумай, какой домик нужно построить.



Какого цвета должно быть окно у дома?

1




2



Подумай ещё!

# Молодцы!



Вы построили  
хороший дом!





Так и жили гномики  
В чистом своём домике  
На лесной опушке  
На радость всем зверюшкам!




Молодц

ы!

Спасибо за

урок!



# Домашнее задание

**Т. с.22, № 42**





## Использованные интернет ресурсы:

Изображения гномиков.

<http://www.win-gift.ru/images/photos/21480e649aedb3047da0dbf61181144e.jpg>

[http://albums.foto.tut.by/userpics/u/v/1000062502/normal\\_disney\\_78\\_849452.jpg](http://albums.foto.tut.by/userpics/u/v/1000062502/normal_disney_78_849452.jpg)

[http://mdou7.ucoz.org/\\_fr/0/s2475650.jpg](http://mdou7.ucoz.org/_fr/0/s2475650.jpg)

<http://dvd66.ru/pictures/101fc3.jpg>

<http://stat18.privet.ru/lr/0a1658242f6d0c74f1be2b9cd9bd846f>

Изображения домиков

[http://img-fotki.yandex.ru/get/5309/101695605.795/0\\_80837\\_baba2ae\\_e\\_XL](http://img-fotki.yandex.ru/get/5309/101695605.795/0_80837_baba2ae_e_XL)

Фон

<http://img3.proshkolu.ru/content/media/pic/std/3000000/2071000/2070756-fd1700f7ff85756a.jpg>