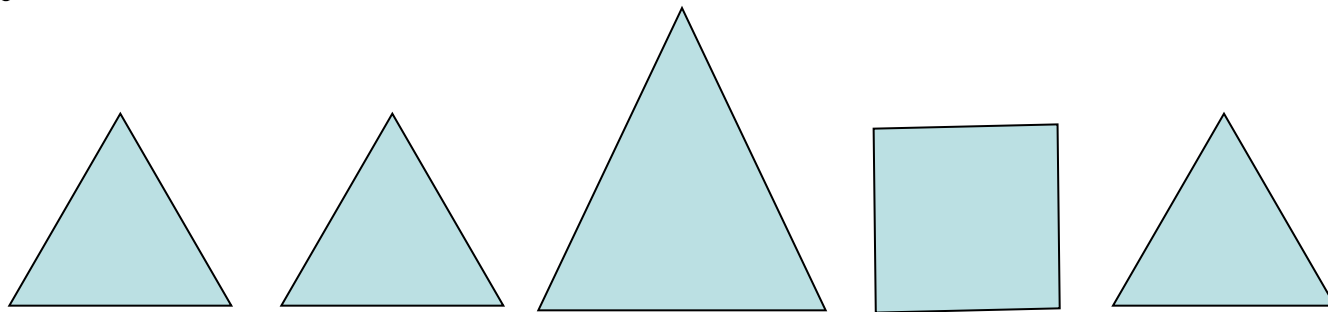


# Плоские и объёмные геометрические фигуры


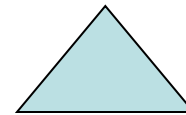

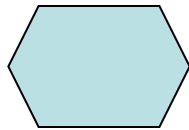
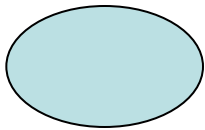
Презентацию подготовила учитель МБОУ «СОШ  
№32» г.Энгельса Коновалова И.А.

- Назовите «лишнюю» фигуру.

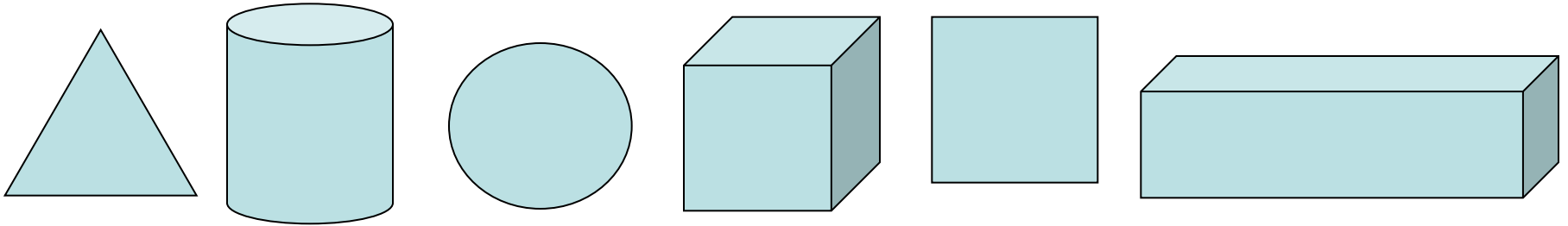
- 



- На какие группы можно разделить эти фигуры?



- На какие две группы можно разделить эти фигуры?



- Плоские и объёмные геометрические фигуры.

- **Плоские** : можно целиком расположить на одной плоской поверхности.
- **Объёмные**: занимают определённое пространство, возвышаются над плоской поверхностью.

- Рассмотрите рисунок. Какие здесь изображены фигуры?





- Рассмотрите рисунок. Какие здесь изображены фигуры?

