

Министерство образования и науки Республики Татарстан.
Детский сад № 45 «Елочка»

ПРЕЗЕНТАЦИЯ

НА ТЕМУ

ПРЕДМЕТНО-РАЗВИВАЮЩАЯ СРЕДА
ПО МАТЕМАТИЧЕСКОМУ РАЗВИТИЮ ДЕТЕЙ
СТАРШЕЙ ГРУППЫ

РАБОТУ ВЫПОЛНИЛА:
ВОСПИТАТЕЛЬ СТАРШЕЙ ГРУППЫ
Ганихина Светлана Сергеевна

Нижнекамск
2014

МАТЕМАТИКА

ЧТО ДОЛЖЕН ЗНАТЬ РЕБЁНОК 5 ЛЕТ?

УМЕТЬ СЧИТАТЬ В ПРЕДЕЛАХ 10 В ПРЯМОМ И ОБРАТНОМ ПОРЯДКЕ

ЗНАТЬ СОСТАВ ЧИСЕЛ ОТ 1 ДО 9

НАХОДИТЬ ПРОПУЩЕННЫЕ И СМЕЖНЫЕ ЧИСЛА

УЗНАВАТЬ ЦИФРЫ И СООТНОСИТЬ ИХ С КОЛИЧЕСТВОМ ПРЕДМЕТОВ

СРАВНИВАТЬ ПРЕДМЕТЫ ПО ВЕЛИЧИНЕ (ДЛИНЕ И ШИРИНЕ, ВЫСОТЕ И ТОЛЩИНЕ)

УМЕТЬ УРАВНИВАТЬ КОЛИЧЕСТВО ПРЕДМЕТОВ В ГРУППЕ

РАЗЛИЧАТЬ ПОНЯТИЯ: «ЧИСЛО» И «ЦИФРА»

ПРАВИЛЬНО ИСПОЛЬЗОВАТЬ В РЕЧИ ПОРЯДКОВЫЕ ЧИСЛИТЕЛЬНЫЕ

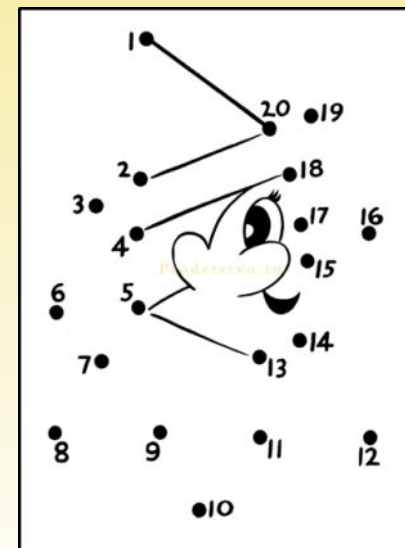

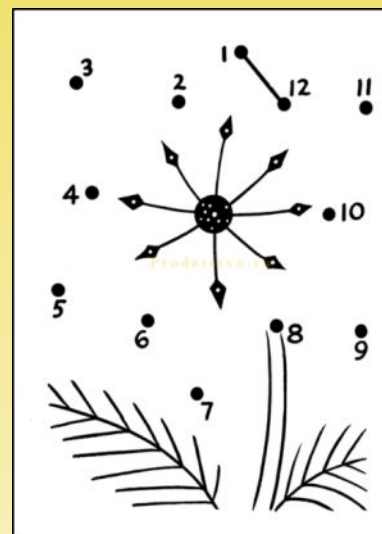

УМЕТЬ ОРИЕНТИРОВАТЬСЯ В ПРОСТРАНСТВЕ И ВО ВРЕМЕНИ

УЗНАВАТЬ И ПРАВИЛЬНО НАЗЫВАТЬ ГЕОМЕТРИЧЕСКИЕ ФИГУРЫ



КАРТИНКИ РАСКРАСКИ

ДЛЯ РАЗВИТИЯ ВНИМАНИЯ И ЗАКРЕПЛЕНИЯ СЧЁТА



ПРОПИСИ И ШТРИХОВКА

ДЛЯ РАЗВИТИЯ МЕЛКОЙ МОТОРИКИ

1

Это цифра «один». Раскрась её.



Дорисуй на ёжике колючки-единицы.



Tracing practice for the number 1, including a large number 1 with a directional arrow, a row of slanted lines, and a grid of dotted numbers 1 for tracing.



2

Это цифра «два». Раскрась её.




Нарисуй улиткам рожки-двойки.




Tracing practice for the number 2, including a large number 2 with a directional arrow, a row of slanted lines, and a grid of dotted numbers 2 for tracing.

ЗАШУМОВАННЫЕ КАРТИНКИ ДЛЯ РАЗВИТИЯ ЛОГИКИ И ВНИМАНИЯ

«ГЕОМЕТРИЧЕСКИЕ ФИГУРЫ»



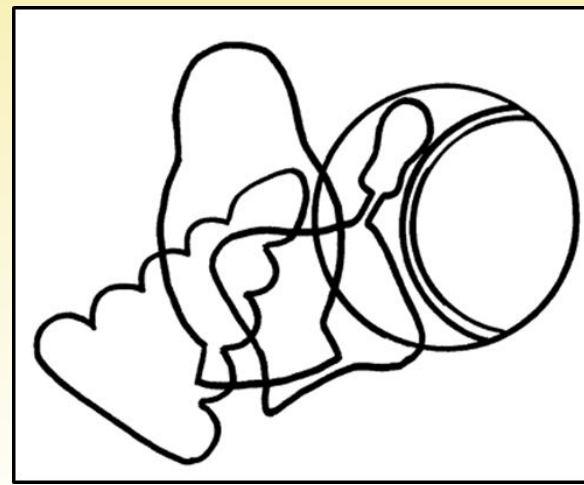
«ПОСУДА»



«ФРУКТЫ И ЯГОДЫ»



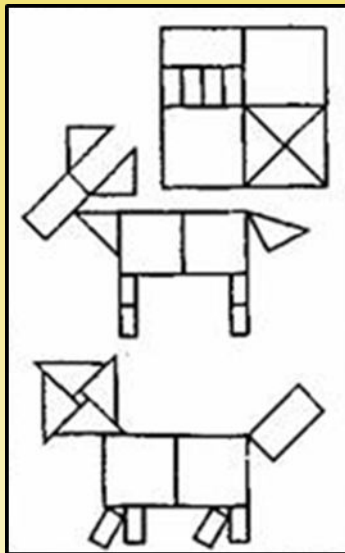
«ИГРУШКИ»



ИГРЫ ГОЛОВОЛОМКИ

НА ПЛОСКОСТНОЕ МОДЕЛИРОВАНИЕ


«МОНГОЛЬСКАЯ ИГРА»




«КОЛУМБОВО ЯЙЦО»



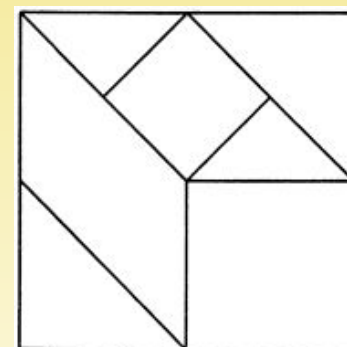
«ПЕНТАМИНО»



«ВЬЕТНАМСКАЯ ИГРА»



«ПИФАГОР»



НАГЛЯДНЫЕ ПОСОБИЯ ДЛЯ ОРИЕНТИРОВКИ ВО ВРЕМЕНИ

«ЧАСТИ СУТОК»



«ВРЕМЕНА ГОДА»



«ДНИ НЕДЕЛИ»

