

ТЕМА УЧЕБНОГО ПРОЕКТА

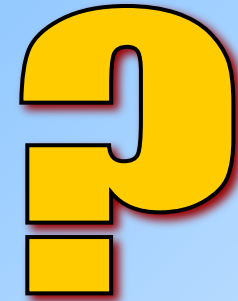


Образ Бабы Яги в русских народных сказках

ПРОЕКТ ДЛЯ УЧАЩИХСЯ НАЧАЛЬНОЙ ШКОЛЫ (4 КЛАСС)

Основополагающий вопрос

Как сказка учит жить?



Вопросы учебной темы



- Была ли Баба Яга когда-то молодой?
- Почему Баба Яга живет возле дремучего леса в избушке на «курьих ножках» ?
- Какова роль Бабы Яги в сказках? Баба Яга – добрая старушка или злая ведьма?
- Можно ли встретить Бабу Ягу в чистом поле?
- Для чего Яге помело?
- Как Баба Яга встречает гостей?
- Почему о Бабе Яге говорят «Нос в потолок врос»?

Учебные предметы




Цели проекта



- Формировать умение работать с большим объемом информации
- Формировать умение самостоятельно находить нужную информацию в разных источниках, анализировать ее и делать выводы
- Заинтересовать учащихся в более глубоком изучении литературы



Задачи проекта



- Выяснить историческое происхождение образа Бабы Яги
- Освоить представление о понятиях «миф» и «сказка»
- Научить давать подробную характеристику героям сказки с использованием исторических источников
- Развивать умение кратко излагать свои мысли устно и письменно
- Научить пользоваться Microsoft PowerPoint для оформления результатов




Темы самостоятельных исследований учащихся

- 1. Внешний вид Бабы Яги**
- 2. Место проживания Бабы Яги**
- 3. Роль Бабы Яги в русских
народных сказках**



Этапы и сроки проведения проекта

I. Обсуждение темы исследования	1 час
II. Формирование групп для проведения исследования	1 час
III. Работа в группах (сбор материала)	в течение месяца
IV. Подготовка материала для демонстрации	в течение 2 недель
V. Защита полученных результатов и выводов	1 час



Результаты представления исследований

Для работы над проектом было создано 3 группы.

Каждая группа работала над своей темой. В результате работы были созданы:

- [презентация](#) «**Образ Бабы Яги в русских народных сказках**»
- [буклет](#) «**Где живет Баба Яга?**»
- [тест](#) «**В мире русских народных сказок**»
- [кроссворд](#) «**В мире сказок**»



дидактические материалы:

- схема «Триединый мир»
- карточки для работы:
- «Дары Бабы Яги»
- «Вспомни сказку»
- «Сказка и быль»
- логическая таблица «Образ Бабы Яги»
- web - сайт.



Ребята принимали участие в конкурсах и викторинах, посвященных данной тематике.

Победители награждались дипломами.

Для учащихся 4 -х классов подготовлена познавательно-развлекательное представление «В гостях у Бабы Яги»

- В развлекательной программе «В гостях у Бабы Яги» ребята разыграли отрывки из разных сказок (увидели разные типажи Бабы Яги)



Баба Яга злая и добрая

- После представления - на встрече с работниками библиотеки обсудили увиденное и сравнили образы Бабы Яги



Информационные ресурсы

Народные русские сказки А.Н. Афанасьева – М.: Детская лит., 1992. – 245 с

Пропп В.Я. Исторические корни волшебной сказки. – М., 1985. – 248 с.

<http://www.zankovcom/lit-met3.htm> -- статьи по изучению нар. сказок

<http://idea.mosuzedu.ru/2005/projects/getannot.php?id=645> – история и современность в образе Бабы Яги

<http://ww.paganism.ru/babayaga.htm> - о происхождении образа

http://sf.perm.ru/kd_dop_baba.shtml - тематические статьи по теме

<http://www.trud.ru/Arhiv2002/03/15/200203150440604.htm> - картинки по теме

<http://myfhology.narod.ru/heroes/b/baba-yaga.htm> - о славянских мифах

<http://sueverija.narod.ru/Muzei/Jaga.htm> - о суевериях и обрядах

<http://www.bookshop.ru/docs/13069?PHPSESSID=c7ab959796eadd4cdec7a804e825304b> -изучение фольклора в школе

<http://www.fio.ru/index.php?id=3156> – на уроках чтения

