

*Муниципальное бюджетное дошкольное образовательное учреждение
детский сад №12 «Рябинка »
Г.Петровск*


Презентация

***НОД по математике с использованием ИКТ:
«Путешествие в страну математики»***



Воспитатель :Мясникова О.П.

Впиши недостающие числа так, чтобы в каждом лепестке в сумме получилось то же число, что и в серединке цветка.





ИЗГОТОВЛЕНИЕ

«ТАМПИКИ-КЛЮЧИКИ»

ЦЕЛЕПОСТАВКА: развитие мелкой моторики


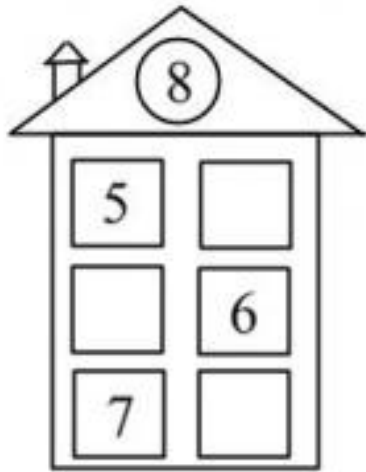

ЦЕЛЬ: развитие мелкой моторики (тренировка дельта, пальцы, запястья и кисти), развитие пространственного воображения, умение различать цвета, формы и размеры, умение различать предметы по назначению.


ХОД РАБОТЫ: подготовить шаблон, вырезать и раскрасить, вырезать геометрические формы и цвета, собрать и склеить, проверить работу замочка.

ПЕРЕСЧИТАЙ КАРТИНКИ.
КАКИМ ПО СЧЕТУ СТОИТ ВЕРТОЛЕТ? АВТОБУС? ГРУЗОВИК?
НА КАКОМ МЕСТЕ СТОИТ ВЕЛОСИПЕД? ПАРОХОД? ВОЗДУШНЫЙ
ШАР?

1 2 3 4 5 6 7 8 9 10








Два і половина тисячолітньої відлиги і рідина

© Всесвітня організація охорони здоров'я



www.who.int





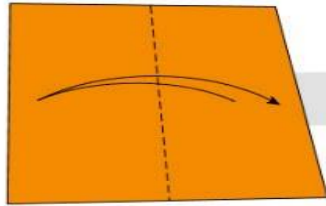
Дворец

королевы математики

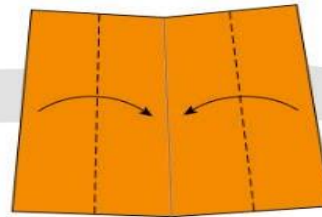
(0) Start with the sheet in this position.



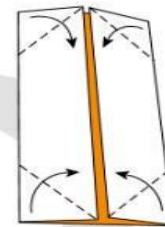
(1)



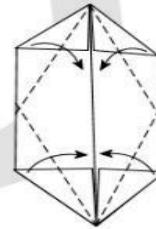
(2)



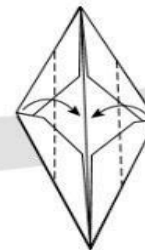
(3)



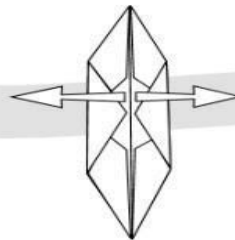
(4)



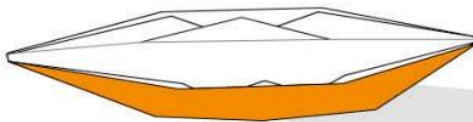
(5)



(6) Carefully turn inside out, starting at the centre



(7) The finished boat



Sofinet