

МУНИЦИПАЛЬНОЕ БЮДЖЕТНОЕ ДОШКОЛЬНОЕ
ОБРАЗОВАТЕЛЬНОЕ УЧРЕЖДЕНИЕ ДЕТСКИЙ САД № 57 «РАДУГА»
СТАРООСКОЛЬСКОГО ГОРОДСКОГО ОКРУГА

ИНТЕРАКТИВНАЯ ИГРА

«ФОРМА И ВЕЛИЧИНА»

знакомлению с логическим пространством
детей старшего дошкольного возраста

Разработала:
Белоусова Е.В.



Цель игры:

- ❖ Создание мотивации детей (с помощью интерактивной игры), направленной на активную самостоятельную детскую деятельность для получения результата (получение правильного ответа).
- ❖ Обучение детей классификации геометрических фигур по двум признакам одновременно (величина, форма); выделение тех фигур, которые соответствуют данным признакам;
- ❖ Развитие пространственного мышления, воображения, внимания, сообразительности, понятливости, сосредоточенности;
- ❖ Формирование представления детей о геометрических фигурах, их форме, цвете, количестве.

Краткий ход игры:

Начало игры. Ребенок со взрослым сидит возле компьютера. Открывается игра. Ребенку предлагается наводить курсор мышкой. Взрослый руководит ходом игры.

4 слайд – надо найти фигуры, которые соответствуют данным признакам (величина и форма) одновременно. На слайде изображены геометрические фигуры разной формы и разного цвета и величины, а в центре круг, куда необходимо собрать все маленькие квадраты. Если фигура выбрана правильно, то она переместится в круг. Как только ребенок выберет все необходимые фигуры, необходимо нажать на сам круг - появляется управляющая стрелка, которая дает возможность перейти на следующий слайд.


5 слайд – аналогично первому, меняется форма (круг), величина фигур остается (маленькие)

6 слайд – аналогично первому, меняется форма (треугольник), величина фигур остается (маленькие).


7 слайд – аналогично первому, меняется форма (прямоугольник), величина фигур остается (маленькие).

8-11 слайды – надо выбрать все геометрические, которые соответствуют признакам: величина (постоянно большие), форма (квадрат, треугольник, круг, прямоугольник)


Задание: Собери в круг все маленькие квадраты




Задание: Собери в круг все маленькие круги




Задание: Собери в круг все маленькие треугольники




Задание: Собери в круг все маленькие прямоугольники




Задание: Собери в круг все большие квадраты




Задание: Собери в круг все большие круги



Задание: Собери в круг все большие треугольники



Задание: Собери в круг все большие прямоугольники





Я
МОЛОДЕЦ!

Используемые источники:

1. Использование интерактивных игр в работе с родителями. Королева Е. В., Бабурина Е.Г. Журнал «Современное дошкольное образование», № 4 (46)/2014г.
2. Авторская методика. Логические блоки Дьенеша и альбомы к ним.