
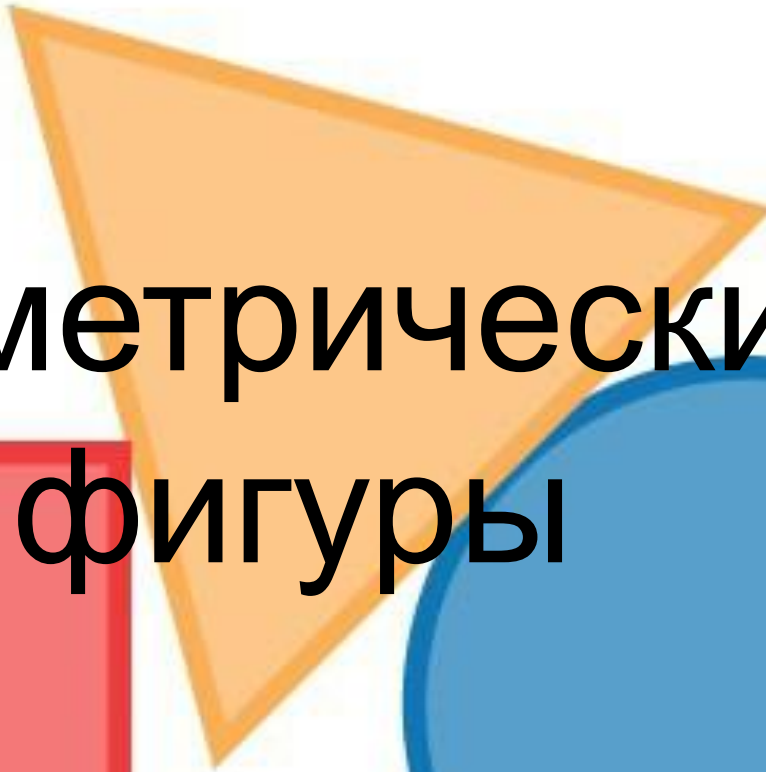





# Геометрические фигуры





# КРУГ

Что похоже на круг ?




# ТРЕУГОЛЬНИК

Что похоже на  
треугольник?





# ПОЛУКРУГ

Что похоже на полукруг ?




# КВАДРАТ

Что похоже на квадрат ?




# ПРЯМОУГОЛЬНИК

Что похоже на  
прямоугольник?



Найди фигуры :



Найди фигуры :





# ЦЕЛЬ ПРЕЗЕНТАЦИИ:

- Закрепить знания по изученным геометрическим фигурам
- Закрепить умение выделять геометрические формы в ОМ

Презентация предназначена для младшей группы

Подготовила  
Пьевич Лариса Сергеевна  
воспитатель гр. № 8 д/с № 25  
12 / 2019.