

Геометрические Фигуры


*Знакомство с геометрическими формами,
познакомимся с основными цветами.*

Составила : Воспитатель МБДОУ №5
Калашникова М.В.

Цель: Познакомить с геометрическими фигурами.

Задачи:


- Учить различать фигуры;
- Указывать по просьбе воспитателя названную фигуру;
- Называть фигуры;






Квадрат

www.RazvitieRebenka.com



Круг

www.RazvitiRebenka.com



Треугольник



Прямоугольник


www.RazvitiyeRebenka.com



A large purple rhombus (diamond shape) is the central focus. It is surrounded by several colored pencils in various colors (brown, green, red, yellow, blue) arranged around it. The word "Ромб" is written in red Cyrillic letters below the rhombus. At the bottom, the website address "www.RazvitieRebenka.com" is visible. A small cup containing several colored pencils is located in the bottom right corner.

Ромб

www.RazvitieRebenka.com

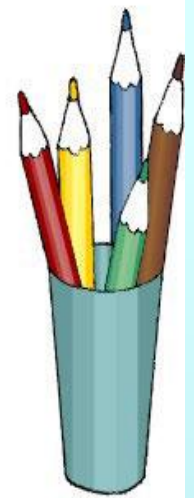


INTELLIGENCE



Овал

www.RazvitieRebenka.com



ПРИЛОЖЕНИЕ:


Картинки фигур взяты с сайта

<http://www.razvitierobenka.com>

СТИХ ПРО ТРЕУГОЛЬНИК

Треугольник - три угла,
Посмотрите детвора:
Три вершины очень острых -
Треугольник - «остроносый».

Стороны в нем тоже три:
Раз, два, три - ты посмотри.
Треугольник мы рисуем,
Знать теперь его мы будем.



СТИХ ПРО КВАДРАТ

Познакомьтесь, вот **квадрат!**
Он знакомству очень рад!
В нём угла уже четыре,
Нет его ровнее в мире:


Стороны четыре в нём,
Две скрепляются углом.
Круг в нем может разместиться,
В куб он сможет превратиться.



СТИХ ПРО ОВАЛ

Вот овальный огуречик,
Из него и человечек
Получиться может ловко:
Ручки, ножки и головка.

Наш **овал** нам сделать просто:
Круг растянем – больше роста.
Нет углов и нет сторон,
Очень вытянутый он.



СТИХ ПРО РОМБ

Ромб - фигура непростая,
Две в себе объединяет:
Треугольник раз и два -
Фигура стала вдруг одна.

Четыре в ромбе стороны.
Между собой они равны.
Четыре в ромбе и угла,
Равны между собой по два.



СТИХ ПРО КРУГ

Посмотрите-ка вокруг!
Пальчиком рисуем **круг**.
Куклы были вместе в ряд,
А теперь в кругу сидят.


Наше солнышко в окне -
Золотой круг в вышине.
Круглый мячик здесь лежит,
В ручки к вам он поспешит



СТИХ ПРО ПРЯМУЮ

Точки две соединяем –
Получается **прямая**.
Пальчиком ведем прямую,
Ровную, а не кривую.

Из прямых легко мы сложим
Несколько фигур похожих:
Ромб, квадрат, прямоугольник,
И, конечно, треугольник.



**СПАСИБО ЗА
ВНИМАНИЕ!**