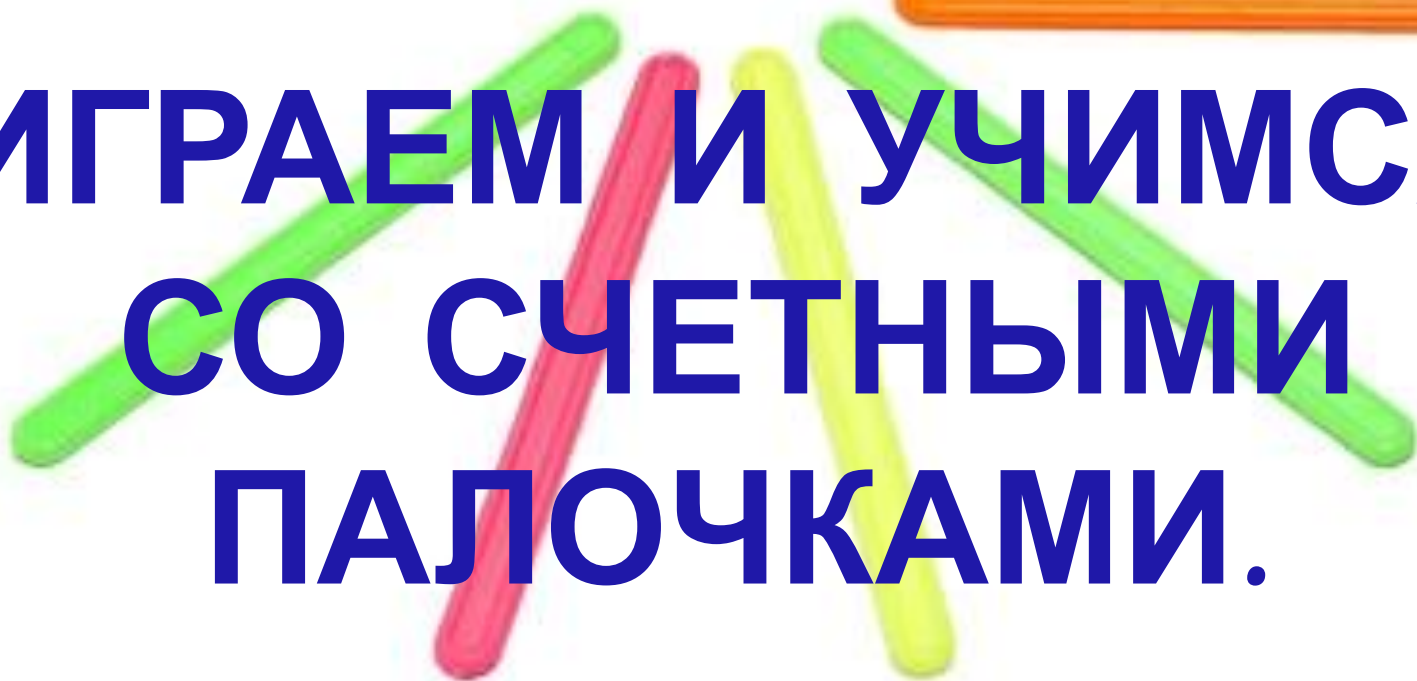




**ИГРАЕМ И УЧИМСЯ
СО СЧЕТНЫМИ
ПАЛОЧКАМИ.**



Что мы хотим от развивающей игрушки?

Качественные интересные развивающие игрушки стоят недешево. И чаще всего такие игрушки выполняют какую-то одну функцию — развивают логическое мышление или мелкую моторику, творческое или сенсорное восприятие. Но как хотелось бы купить интересную, увлекательную и недорогую игру, которая могла бы надолго заинтересовать ребенка, была бы многофункциональна. И такая игрушка есть! Правда многие и не задумываются о её приобретении, так как "официально" она предназначена вовсе не для игр, а для школьных занятий и лежит на полке рядом с канцтоварами. Это всем нам знакомые обыкновенные счетные палочки.

Цель игры: развитие элементарных математических представлений и мелкой моторики.

Задачи:

- Развитие навыков счета, знакомство с составом числа и простейшими математическими действиями;
- Развитие воображения и креативности, умения нестандартно мыслить;
- Знакомство с геометрическими фигурами и телами, различными математическими понятиями;
- Развитие умения сочетать различные материалы;
- Развитие умения группировать предметы по различным признакам;
- Развитие логического мышления, представления и восприятия, внимания и памяти, мелкой моторики, понимания последовательности и много другое.

**Как можно использовать
счетные палочки**

в качестве развивающей

Ловкие пальчики
Раскладываем по цвету
игрушки?

В мире пластилина

Играем в геометрию

Познавательные дорожки

Учимся считать

Рисуем палочками

Палочки — конструктор

Логические цепочки

Игрушки-заместители


Несколько вариантов рисунков палочками



Примеры работы с пластилином

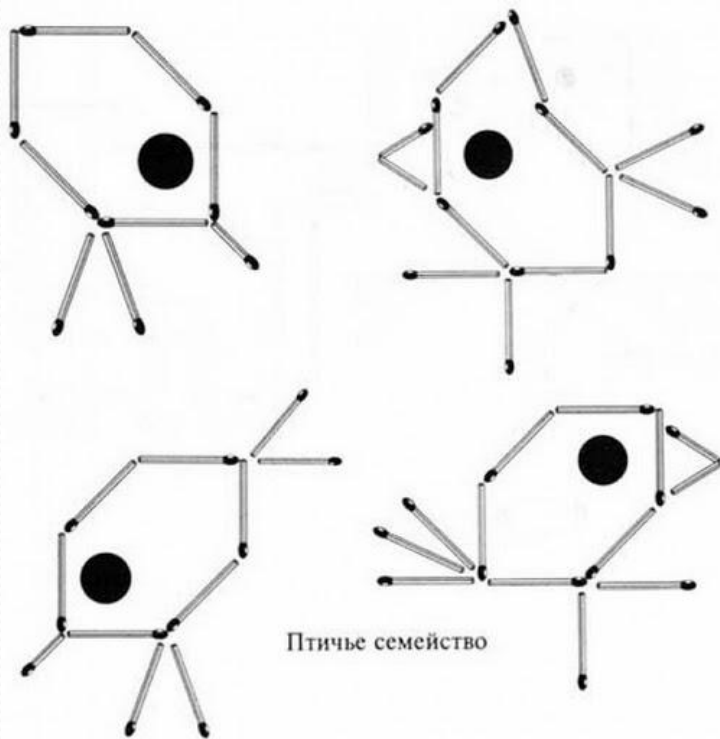


Улитка
[Lady-caffee.com](http://lady-caffee.com)



Железная дорога
lady-caffee.com

При желании, счетные палочки всегда можно заменить спичками или ватными палочками.



Не забывайте, что главное в занятиях – это игра, и она всегда должна оставаться позитивной и интересной для всех участников процесса.

Фантазия ребенка и увлеченных воспитателей безгранична. Так что творите, развивайтесь и делитесь опытом с ближним!

