

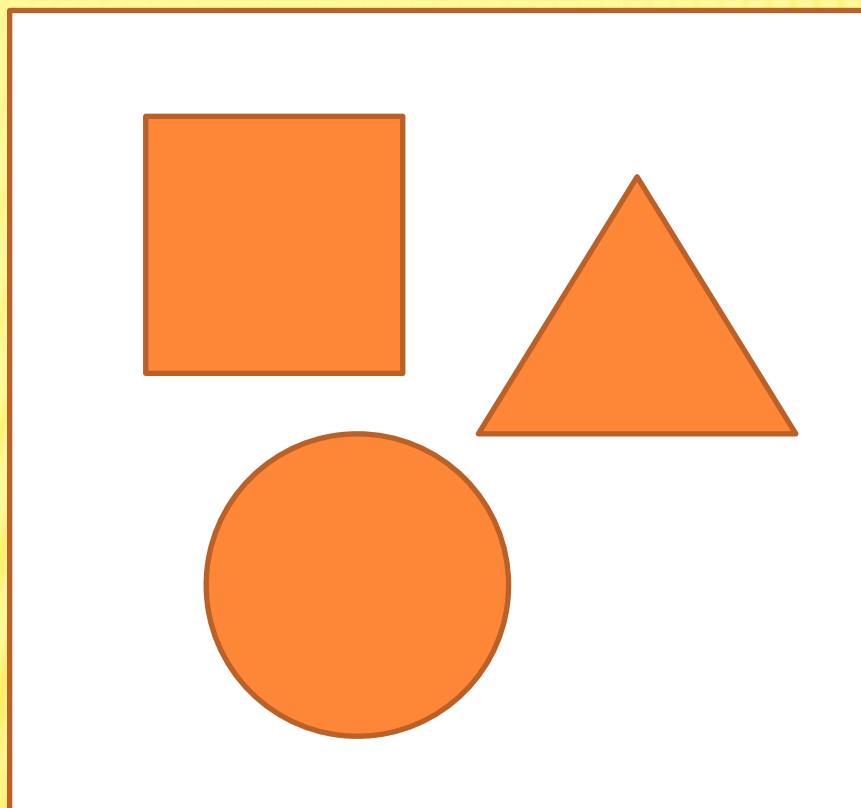
ИГРЫ С
ГЕОМЕТРИЧЕСКИМИ
ФИГУРАМИ
ДЛЯ ДЕТЕЙ 3–4 ЛЕТ

ВОСПИТАТЕЛЬ: ШАЙНУРОВА А.В.
МАДОУ «ДЕТСКИЙ САД «СНЕГУРОЧКА»



ЗАДАЧИ:

- * Знакомить детей с геометрическими фигурами: кругом, квадратом, треугольником. Учить обследовать форму этих фигур, используя зрение.
- * Закреплять умение выделять цвет, форму, величину как особые свойства предметов; группировать однородные предметы по сенсорным признакам.



ЧТО ОБОЗНАЧАЕТ ЭТОТ ЗНАЧОК?





ПО КАКИМ ПРИЗНАКАМ МОГУТ ОТЛИЧАТЬСЯ ГЕОМЕТРИЧЕСКИЕ ФИГУРЫ?









НАЗОВИ ФИГУРУ



НАЗОВИ ФИГУРУ



СОБЕРИ КРУГИ








СОБЕРИ КВАДРАТЫ




СОБЕРИ ТРЕУГОЛЬНИКИ




НА ЧТО ПОХОЖЕ?



ИЗ КАКИХ ФИГУР СОСТОИТ КАРТИНКА



ИЗ КАКИХ ФИГУР СОСТОИТ КАРТИНКА



МОЛОДЦЫ!!!