

**Использование**  
**графических диктантов**  
**при подготовке к школе**

Подготовила воспитатель  
Гарипова Зульфия Варисовна

*Рисование по клеточкам-  
очень увлекательное и  
полезное занятие для детей.  
Это игровой способ развития  
у ребенка пространственного  
воображения, мелкой  
моторики пальцев,  
координации движений,  
усидчивости.*

***Регулярные занятия с  
графическими диктантами  
развивают у ребенка  
произвольное внимание,  
пространственное  
воображение, мелкую  
моторику пальцев рук,  
координацию движений,  
усидчивость.***

***Выполняя задания в  
графических диктантах  
ребенок учится  
ориентироваться в тетради,  
знакомится с разными  
способами изображения  
предметов.***

*Занятия для ребенка*

—

*не экзамен, а игра.*

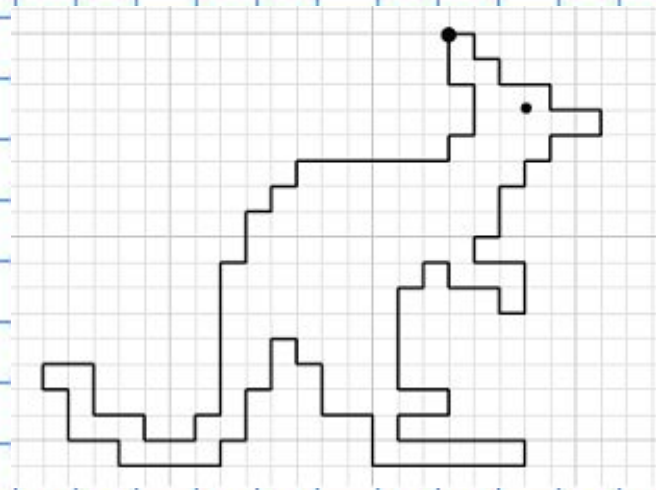
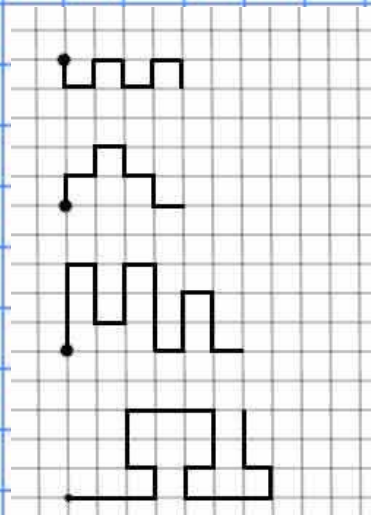
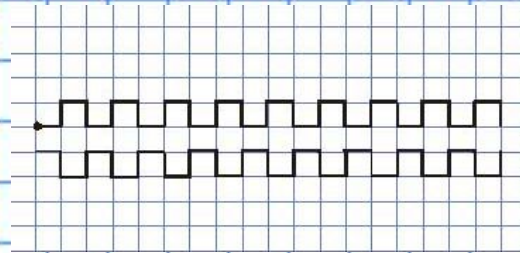
# *Как работать с графическими диктантами:*

*Для занятий необходима тетрадь в крупную клетку, чтобы не перенапрягать зрение, простой карандаш и ластик, чтобы дети могли всегда исправить неправильную линию.*




***Графические диктанты  
дополняю загадками,  
скороговорками,  
чистоговорками и  
пальчиковой  
гимнастикой.***

# *От простого к сложному*







***Рисование по клеткам  
способствует  
навыкам счета  
(необходимо сосчитать число  
клеток прежде,  
чем провести линию); закреплению  
понятий  
ВВЕРХ, ВНИЗ, СВЕРХУ ВНИЗ,  
СЛЕВА НАПРАВО и т.п.***

***Рисование по клеткам  
формирует ловкость руки и  
твердость глаза, развивает  
такие навыки, как зрительно-  
пространственный анализ,  
зрительно-моторную  
координацию. А все это -  
отличная подготовка руки к  
письму.***

***Спасибо за  
внимание!***