


Путешествие по стране «Математика»





Выполнила Краснова С.В.
Воспитатель школы №1015, СП №1

Москва 2018

Причал «Знаков»

Поспорили между собой знаки « $>$ », « $<$ », « $=$ ».

Знаки спорят: Где чье место, где здесь больше, где равно.

Нужно им помочь ребята, знаю вам не все равно.

Вы сравните картинки так, чтоб поставить нужный знак.

Ребята, перед вами карточки с предметами. Вам необходимо их сравнить и поставить нужный знак. Для начала вы что должны сделать?



Причал “Математическая разминка”

Вспомнить порядковый счет от 1 до 10

Вспомнить порядковый счет от 10 до 1

Посчитайте от 3 до 9, от 4 до 8, от 5 до 9

Посчитайте от 10 до 5, от 7 до 3, от 6 до 2

Назовите соседей чисел 3,5,7,9

Угадайте число, живущее между числами 5 и 7, 4 и 6,
9 и 7, 5 и 3


Какое число больше 3 или 4, 7 или 8, 5 или 9

Какое число меньше 1 или 3, 10 или 6, 5 или 8

Назовите предыдущее число чисел 3, 6, 8

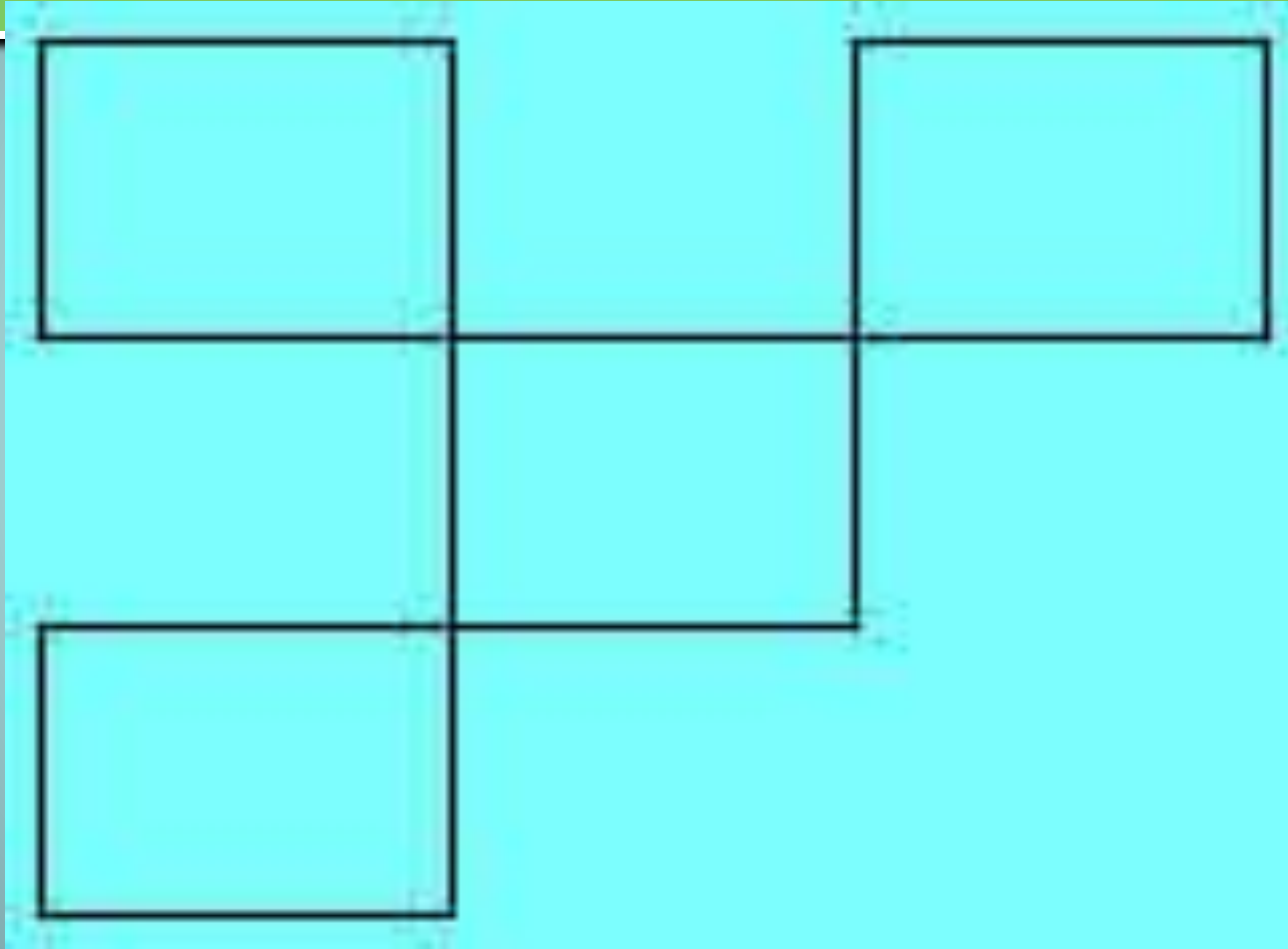
Назовите последующее число чисел 2, 5, 9

Составить задачи по картинке



Выложи такую же фигуру.

Добавьте две палочки, чтобы получилось шесть одинаковых квадратов.



A 3x3 grid with a missing bottom-right cell. The grid is composed of black lines on a light blue background. The top row has three cells. The middle row has two cells, with the rightmost cell missing. The bottom row has two cells, with the rightmost cell missing.

Причал « Минутка отдыха»

В понедельник я купался,
(изображаем плавание)

А во вторник – рисовал.
(Изображаем рисование)

В среду долго умывался,
(умываемся)

А в четверг в футбол играл. (Бег
на месте)

В пятницу я прыгал, бегал,
(прыгаем)

Очень долго танцевал.
(Кружимся на месте)

А в субботу, воскресенье (хлопки
в ладоши)

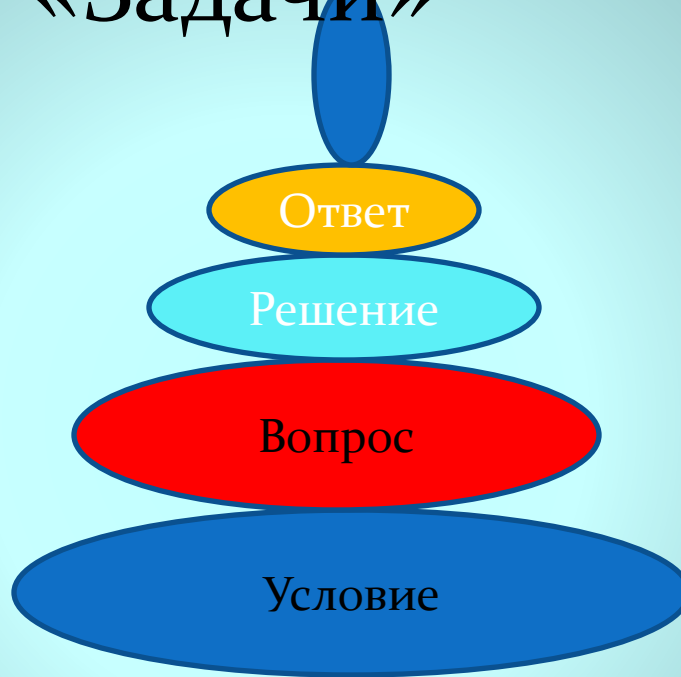
Целый день я отдыхал.

(Дети садятся на корточки, руки
под щеку, засыпают)

Воспитатель: Вот мы немного
отдохнули. Продолжаем наше
путешествие.



Причал «Задачи»



Причал "Счетный"

- Сколько бабочек?
- Сколько цветочков?
 - Чего больше?
 - Чего меньше?
 - На сколько?



Причал «Догадайка»

8, 7, 6, ..., 4, 3, ..., 1.

4, 5, 6, 7, ..., 9.

6, 7, 8, ..., 10.

ДЕТСКИЙ САД

The image shows a colorful illustration of a kindergarten building. The facade is made of light brown bricks. There are four windows, each divided into four panes, with light blue panes and white frames. A central entrance is framed by a pinkish-purple archway. Above the entrance, a sign reads "ДЕТСКИЙ САД" in yellow, stylized Cyrillic letters. The entrance consists of two double doors with a yellow sunburst design on each door. Two white flower pots with yellow flowers are placed on either side of the entrance. The overall style is bright and child-friendly.