

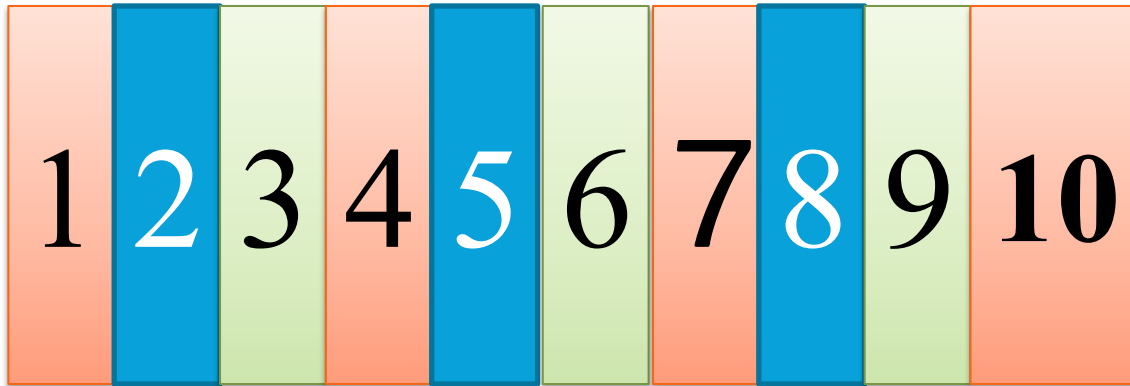
# УРОК МАТЕМАТИКИ

В 1 КЛАССЕ


**Носачева Елена Александровна,  
учитель начальных классов  
МБОУ «СОШ № 1  
имени Героя Советского Союза П.И.  
Чиркина  
Г. Калининска Саратовской области»**

# УСТНЫЙ СЧЕТ


Посчитай до 10 и обратно.




# ПОСЧИТАЙ ПРЕДМЕТЫ




3



5



6







7

НАЙДИ РИСУНОК, НА КОТОРОМ  
ЗВЕЗДОЧЕК БОЛЬШЕ, ЧЕМ КРУЖОЧКОВ





# РАЗБЕЙ ФИГУРЫ НА ГРУППЫ



# Математика

Часть  
1

# 1



**Вверху. Внизу.  
Слева. Справа**

Будем учиться определять, кто где находится.



Расскажи, что ты видишь на рисунке.  
Используй слова: *вверху, внизу, слева, справа, левее, правее.*

Возьми карандаш, ручку и линейку. Положи их так, чтобы карандаш был справа от линейки, а ручка — слева.

Сравни каждую пару картинок. Объясни, чем они похожи, чем различаются.



М. И. Моро С. И. Волкова

# Математика

Рабочая тетрадь



Blank writing area with lines

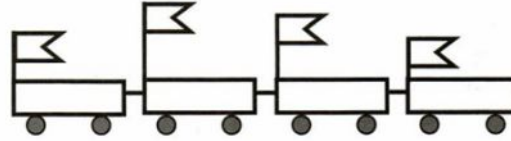


Часть 1

# 1

ПРОСВЕЩЕНИЕ  
ИЗДАТЕЛЬСТВО


## Вверху. Внизу. Слева. Справа



Раскрась вагончики так, чтобы красный вагончик был между синим и жёлтым, а зелёный — слева от жёлтого.

Флажок, который выше всех, раскрась красным цветом, ниже всех — жёлтым, а флажок между красным и жёлтым — голубым.

- Кроликов, которые смотрят направо, оставь белыми, а налево — раскрась чёрным цветом.



Дорисуй морковки, чтобы у всех кроликов их стало поровну.

- Подчеркни, что меняется: цвет, размер или форма. Дорисуй справа два мяча по этому правилу.



Молодцы все  
ребята.





[https://yandex.ru/images/search?text=%D1%80%D0%B5%D1%84%D0%BB%D0%B5%D0%BA%D1%81%D0%B8%D1%8F%20%D1%81%D0%B2%D0%B5%D1%82%D0%BE%D1%84%D0%BE%D1%80%20%D0%BA%D0%BB%D0%B0%D1%81%D1%81&stypе=image&lr=194&source=wiz&p=8&pos=328&rpt=simage&img\\_url=https%3A%2F%2Ffs00.infourok.ru%2Fimages%2Fdoc%2F244%2F248938%2Fimg16.jpg&rlt\\_url=https%3A%2F%2Fsd.multiurok.ru%2Fhtml%2F2019%2F04%2F19%2Fs\\_5cba12913fc39%2F1143262\\_9.jpeg&ogl\\_url=https%3A%2F%2Ffs00.infourok.ru%2Fimages%2Fdoc%2F244%2F248938%2Fimg16.jpg](https://yandex.ru/images/search?text=%D1%80%D0%B5%D1%84%D0%BB%D0%B5%D0%BA%D1%81%D0%B8%D1%8F%20%D1%81%D0%B2%D0%B5%D1%82%D0%BE%D1%84%D0%BE%D1%80%20%D0%BA%D0%BB%D0%B0%D1%81%D1%81&stypе=image&lr=194&source=wiz&p=8&pos=328&rpt=simage&img_url=https%3A%2F%2Ffs00.infourok.ru%2Fimages%2Fdoc%2F244%2F248938%2Fimg16.jpg&rlt_url=https%3A%2F%2Fsd.multiurok.ru%2Fhtml%2F2019%2F04%2F19%2Fs_5cba12913fc39%2F1143262_9.jpeg&ogl_url=https%3A%2F%2Ffs00.infourok.ru%2Fimages%2Fdoc%2F244%2F248938%2Fimg16.jpg)

[https://yandex.ru/images/search?text=%D0%BC%D0%BE%D0%BB%D0%BE%D0%B4%D1%86%D1%8B%20%D0%B2%D1%81%D0%B5%20%D1%80%D0%B5%D0%B1%D1%8F%D1%82%D0%B0%20%D1%81%D0%BC%D0%B0%D0%B9%D0%BB&lr=194&pos=1&img\\_url=https%3A%2F%2Ffs00.infourok.ru%2Fimages%2Fdoc%2F240%2F191354%2F2%2Fimg10.jpg&rpt=simage](https://yandex.ru/images/search?text=%D0%BC%D0%BE%D0%BB%D0%BE%D0%B4%D1%86%D1%8B%20%D0%B2%D1%81%D0%B5%20%D1%80%D0%B5%D0%B1%D1%8F%D1%82%D0%B0%20%D1%81%D0%BC%D0%B0%D0%B9%D0%BB&lr=194&pos=1&img_url=https%3A%2F%2Ffs00.infourok.ru%2Fimages%2Fdoc%2F240%2F191354%2F2%2Fimg10.jpg&rpt=simage)

[https://yandex.ru/images/search?text=%D1%8F%D0%B1%D0%BB%D0%BE%D0%BA%D0%BE%20%D0%BA%D0%B0%D1%80%D1%82%D0%B8%D0%BD%D0%BA%D0%B0%20%D0%B4%D0%BB%D1%8F%20%D0%B4%D0%B5%D1%82%D0%B5%D0%B9&lr=194&pos=14&img\\_url=https%3A%2F%2Fimages.vfl.ru%2Fii\\_save%2F1534858898%2Ff19b34a7%2F22981121.png&rpt=simage](https://yandex.ru/images/search?text=%D1%8F%D0%B1%D0%BB%D0%BE%D0%BA%D0%BE%20%D0%BA%D0%B0%D1%80%D1%82%D0%B8%D0%BD%D0%BA%D0%B0%20%D0%B4%D0%BB%D1%8F%20%D0%B4%D0%B5%D1%82%D0%B5%D0%B9&lr=194&pos=14&img_url=https%3A%2F%2Fimages.vfl.ru%2Fii_save%2F1534858898%2Ff19b34a7%2F22981121.png&rpt=simage)

[https://yandex.ru/images/search?text=%D0%B3%D1%80%D1%83%D1%88%D0%B0%20%D0%BA%D0%B0%D1%80%D1%82%D0%B8%D0%BD%D0%BA%D0%B0%20%D0%B4%D0%BB%D1%8F%20%D0%B4%D0%B5%D1%82%D0%B5%D0%B9&lr=194&pos=18&img\\_url=https%3A%2F%2Fclip.cookdiary.net%2Fsites%2Fdefault%2Ffiles%2Fwallpaper%2Fdrawn-pear%2F348803%2Fdrawn-pear-orange-fruit-348803-9236671.png&rpt=simage](https://yandex.ru/images/search?text=%D0%B3%D1%80%D1%83%D1%88%D0%B0%20%D0%BA%D0%B0%D1%80%D1%82%D0%B8%D0%BD%D0%BA%D0%B0%20%D0%B4%D0%BB%D1%8F%20%D0%B4%D0%B5%D1%82%D0%B5%D0%B9&lr=194&pos=18&img_url=https%3A%2F%2Fclip.cookdiary.net%2Fsites%2Fdefault%2Ffiles%2Fwallpaper%2Fdrawn-pear%2F348803%2Fdrawn-pear-orange-fruit-348803-9236671.png&rpt=simage)

Рабочая тетрадь, математика ,часть 1, 1 класс , Моро М.И. , Волкова С.Г. , 2016 г.  
Учебник Математика 1 класс, часть 1 , Моро М.И., Волкова С.Г. , 2016 г.