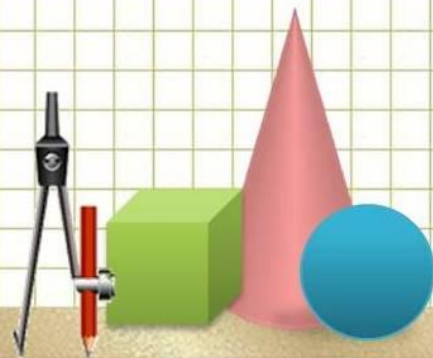


Сложение и вычитание двузначных чисел. Устные приёмы вычислений.

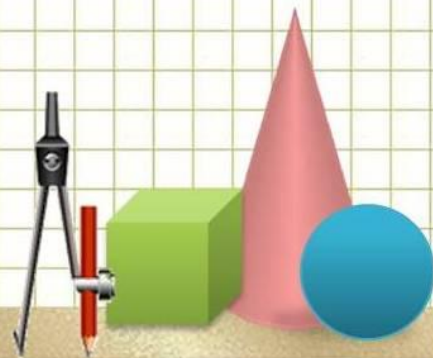
Урок-сказка

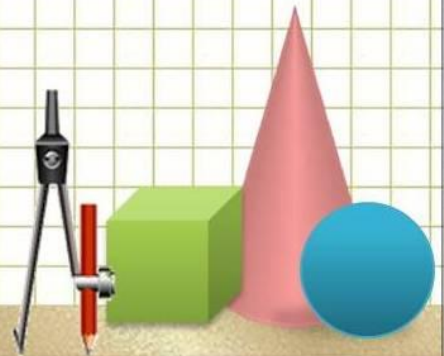


Вот опять звенит звонок!


Начинается урок!

На прошлых уроках мы учились выполнять вычисления, используя разные приёмы. Сегодня вам эти знания пригодятся, потому что мы с вами попадем в сказку, где нас ждет много испытаний. Вы готовы? Тогда сказка начинается!



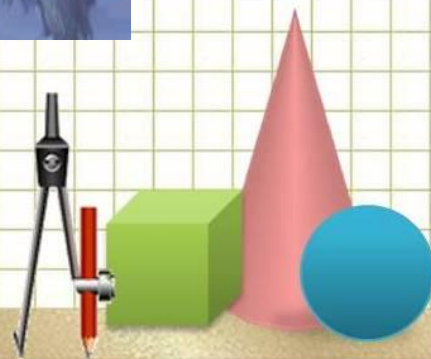


**Не плачь, добрый
молодец, найдешь
ты свою невесту у
Кощея Бессмертного
в невиданной
стране. Но все там
подчинено законам
математики.**





**Знаю, знаю, зачем
пришел. Но сначала
помоги мне
разобраться с
заданиями**

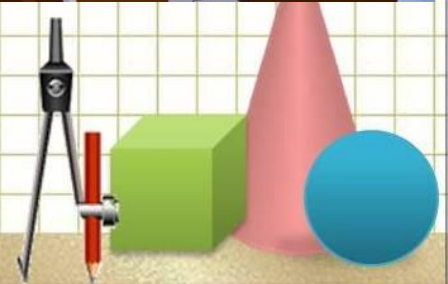




Вот теперь могу дать тебе волшебный клубочек, который укажет дорогу к Кощею.

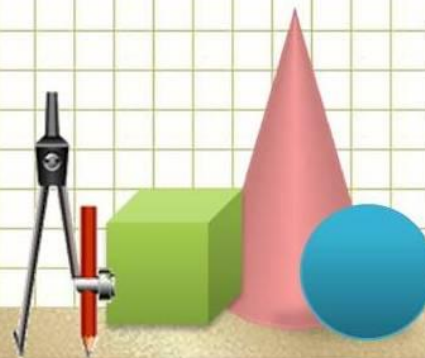
Нет, мне надо скорее. Дай мне лучше ступу.

Что ж, бери. Да только она работает на топливе, сколько его нужно, я рассчитать не могу. Если ты рассчитаешь, то сможешь взлететь.



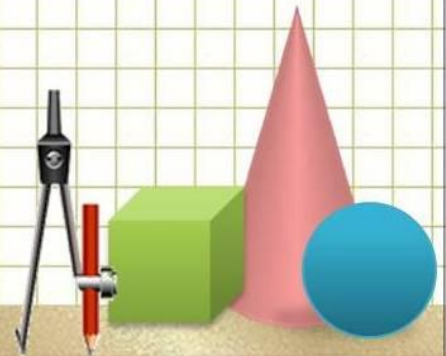
Молодец, Иван-Царевич,
открою тебе 2 секрета Кошеля!

1. Игла, в которой заключена
смерть его, хранится в ларце, а
тот ларец во дворце.
2. Чтобы войти во дворец,
надо справиться с замком, на
котором много цветных кнопок.
А какую кнопку нажать,
зашифровано в этих 3-х
шифровках!



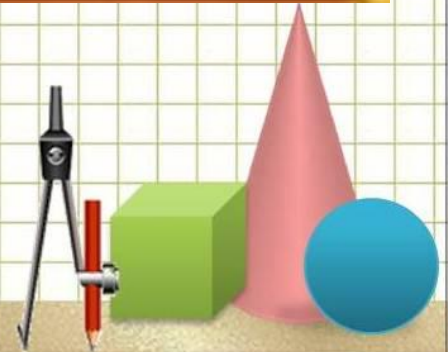
Какую нажать кнопку?

- Разгадали шифровку?

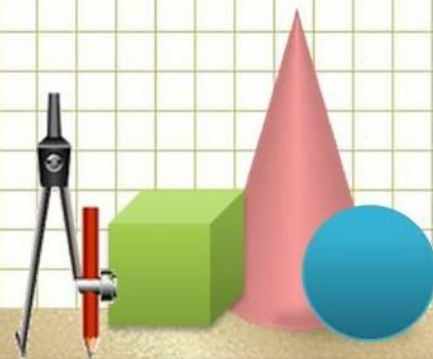


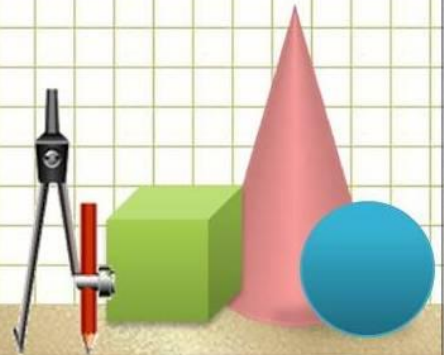


За невестой пришел,
добрый молодец? Давай
мирно договоримся:
задам я тебе одну задачу,
решешь ее, забирай
Елену Прекрасную, а не
решешь – голова с плеч
дойлой.



Волшебный ларец





Спасибо за работу!

