
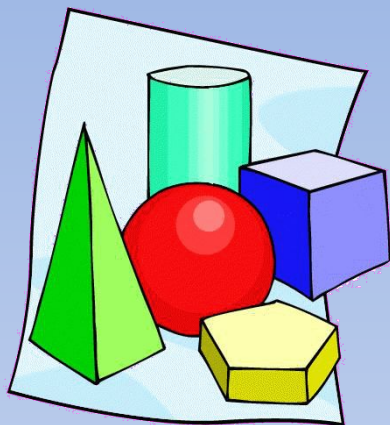


Виды углов

*Валеева Диляра Ильдаровна,
учитель начальных классов*





0	2	3	5	6	8	9	11	12
Г	е	о	м	е	т	р	и	я

$$\boxed{\text{и}} \quad 1 \cdot 11$$

$$\boxed{\text{е}} \quad 6 : 3$$

$$\boxed{\text{я}} \quad 3 \cdot 4$$

$$\boxed{\text{е}} \quad 18 : 3$$

$$\boxed{\text{о}} \quad 3 : 1$$




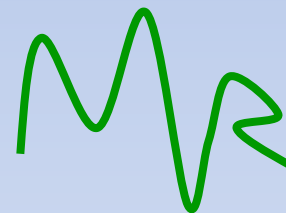



$$\boxed{\text{р}} \quad 3 \cdot 3$$

$$\boxed{\text{т}} \quad 24 : 3$$

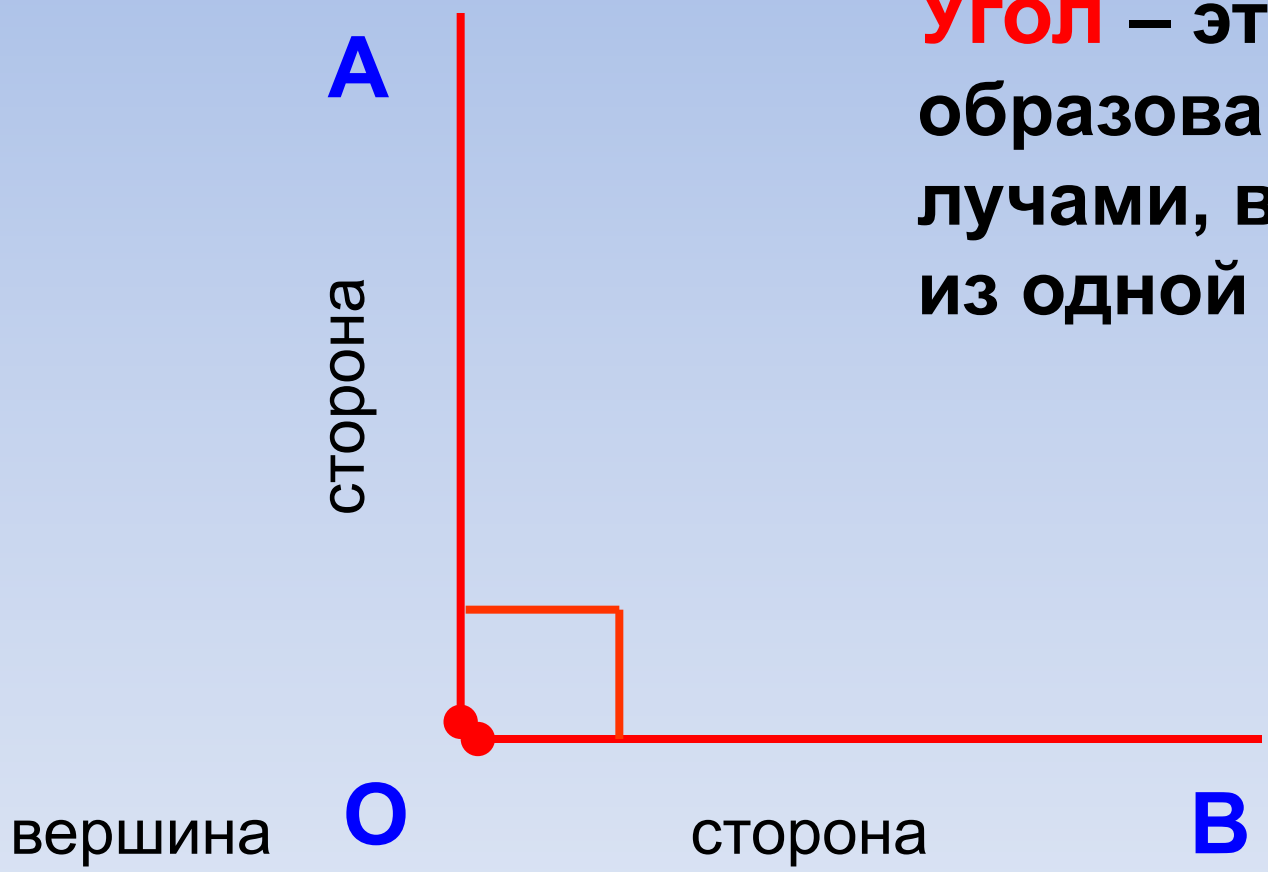
$$\boxed{\text{м}} \quad 15 : 3$$

$$\boxed{\text{г}} \quad 0 \cdot 3$$

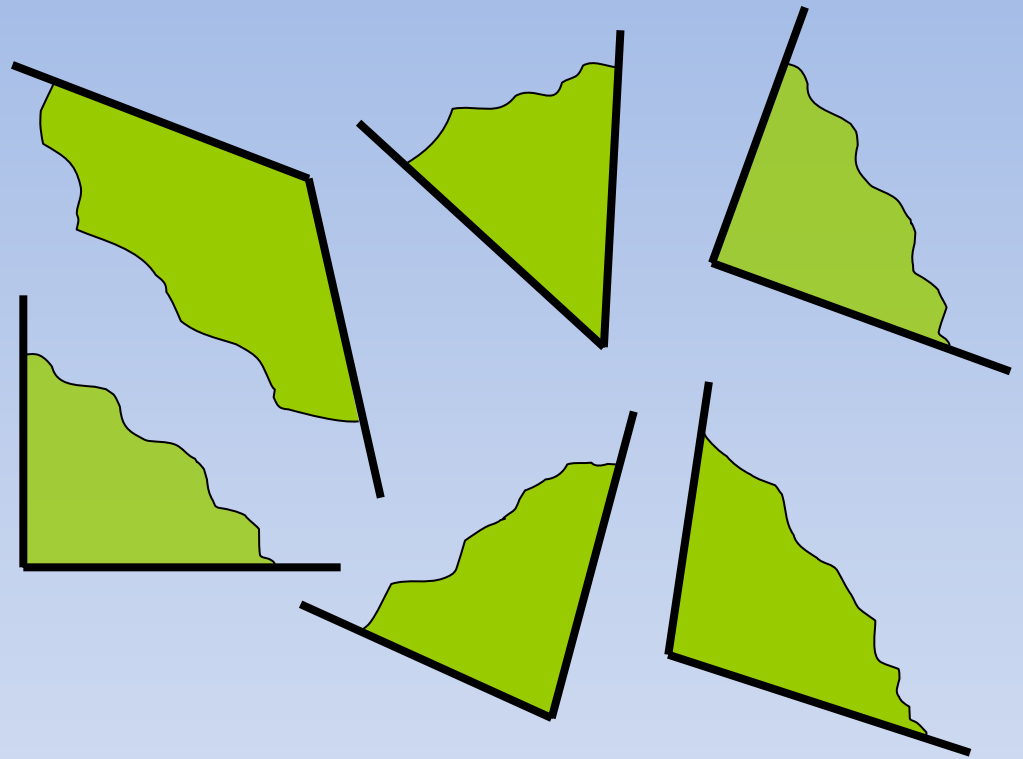
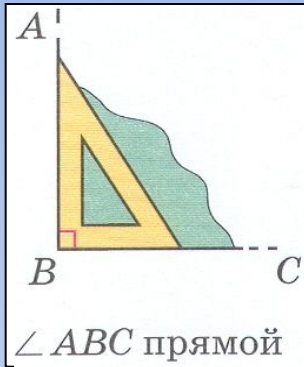
Игра «Четвёртый лишний»



Угол – это фигура, образованная двумя лучами, выходящими из одной точки.



Виды углов

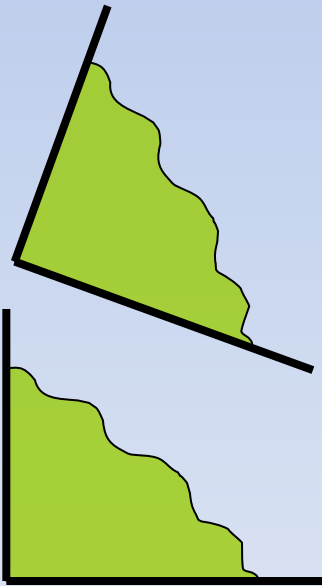
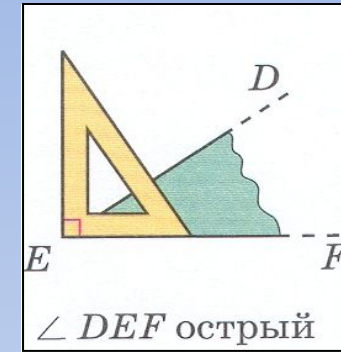
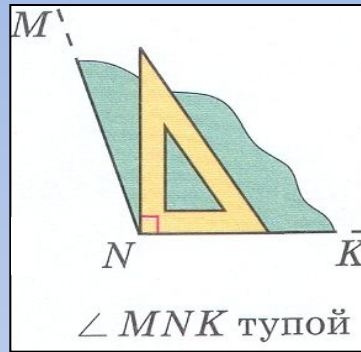
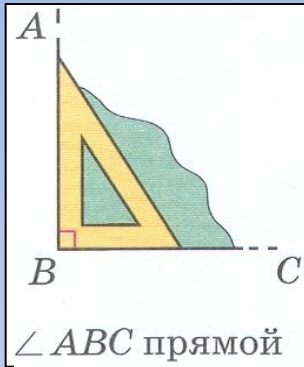


1. Прямые углы

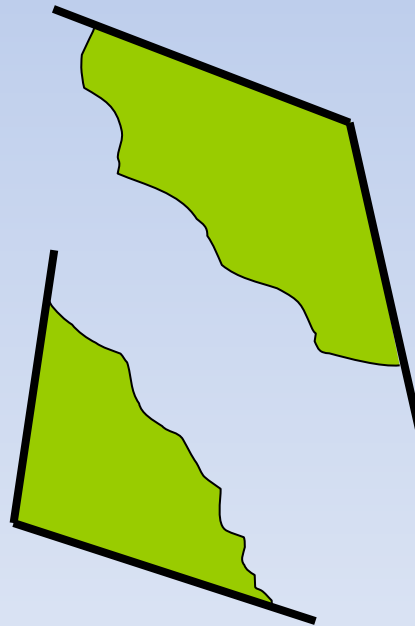
2. Тупые углы

3. Острые углы

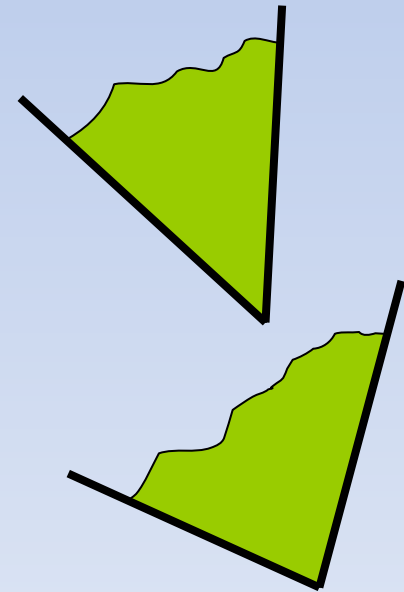
Виды углов



1. Прямые углы

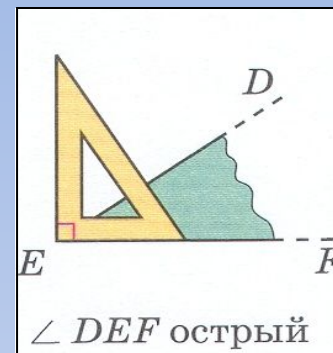
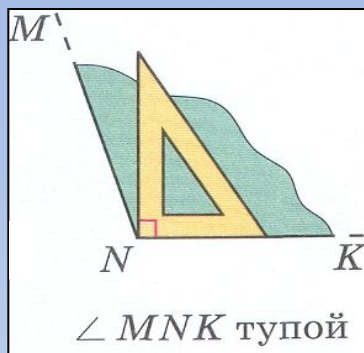
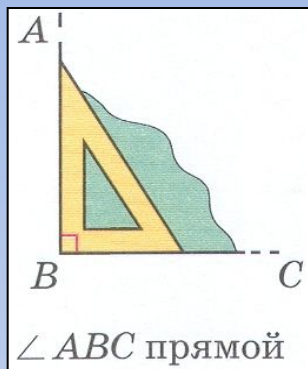


2. Тупые углы

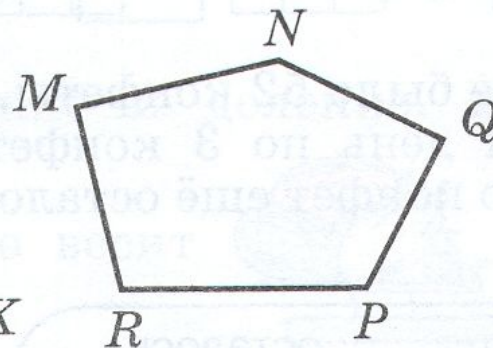
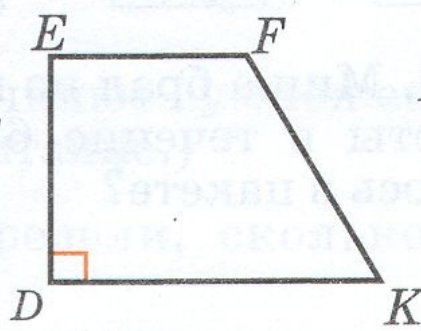
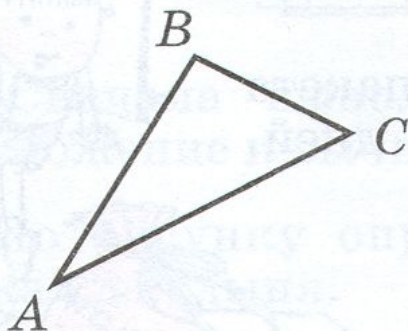


3. Острые углы

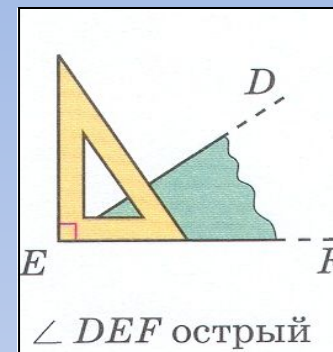
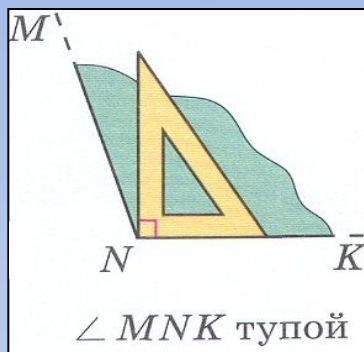
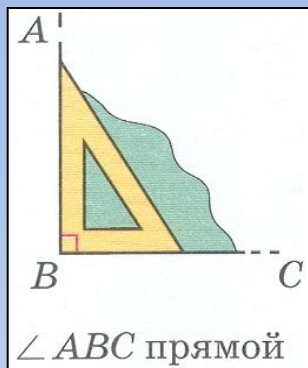
Виды углов



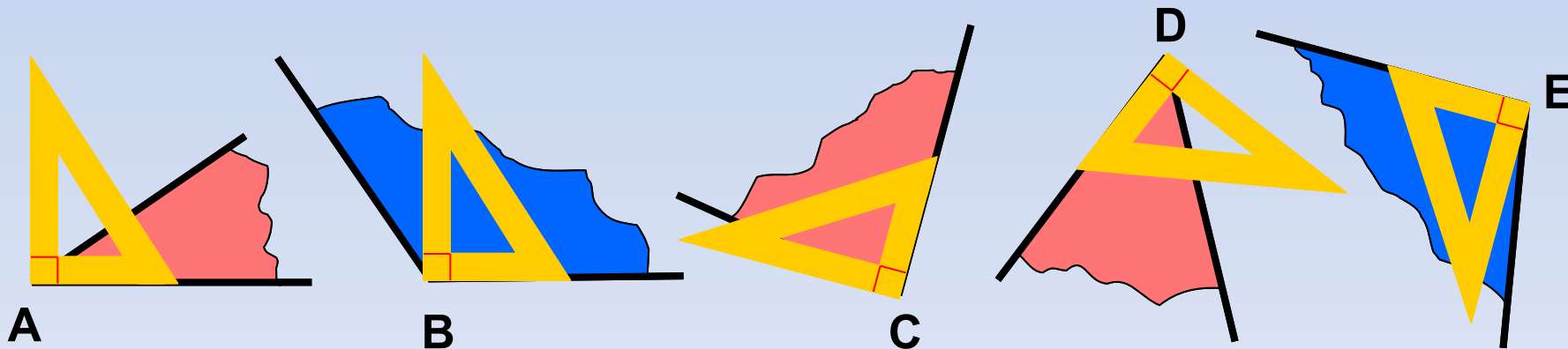
3 Определи вид углов многоугольников. Отметь прямые углы. Обведи в кружок буквы, обозначающие острые углы:

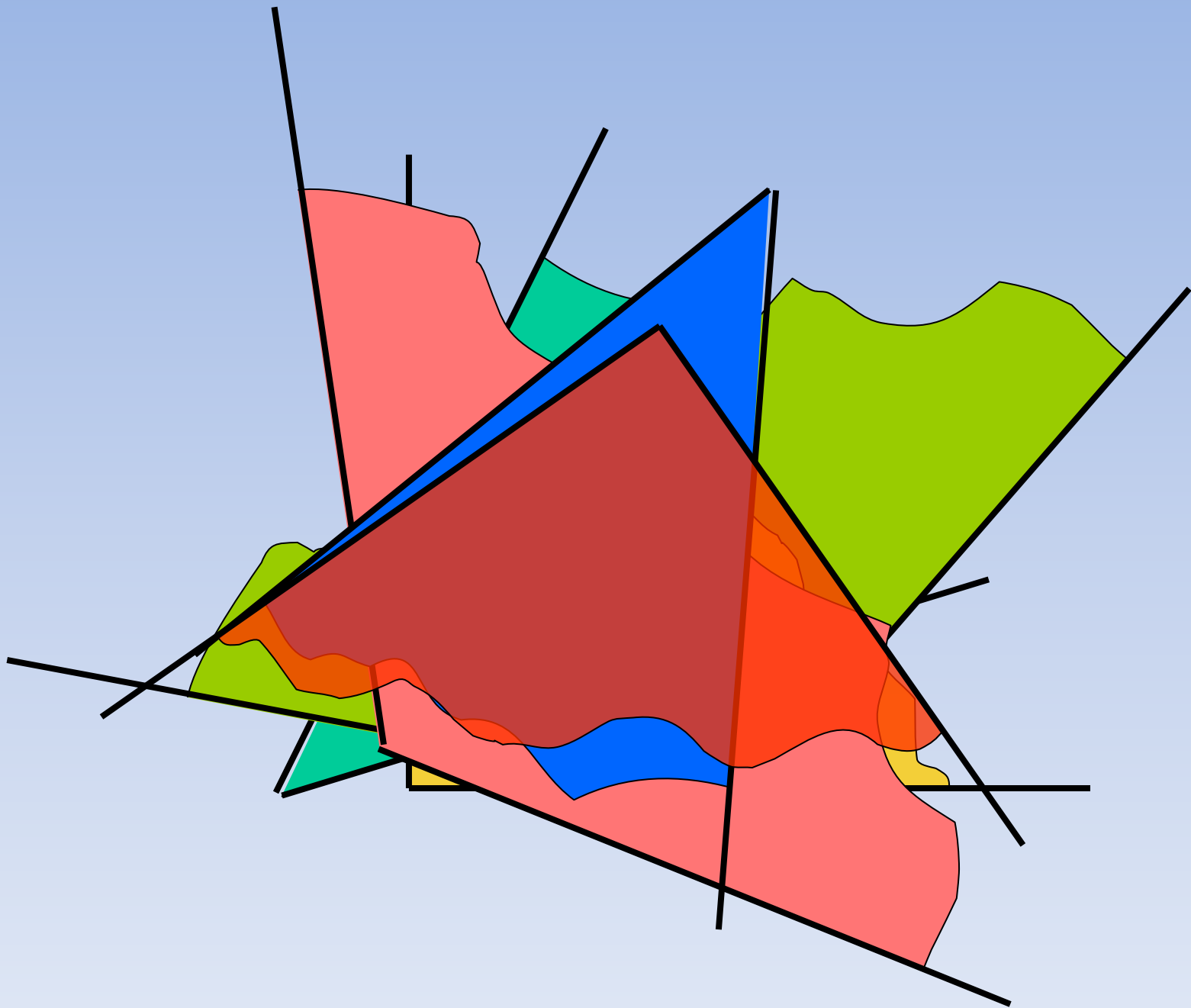


Виды углов



Найди на чертеже с помощью угольника острые и тупые углы. Острые углы раскрасьте в красный цвет, а тупые углы – в синий цвет.





Зачеркни «лишние» числа:

$3 \cdot a$

~~$\text{не } 3 \cdot a$~~

24,

~~7,~~

12,

~~16,~~

18,

~~22,~~

~~26,~~

~~13,~~

~~8,~~

~~5,~~

9,

15,

~~2,~~

~~19,~~

27,

~~11,~~

~~29,~~

3,

6,

21,

~~25,~~

~~14,~~

~~20,~~

~~23.~~

Зачеркни «лишние» числа:

$3 \cdot a$

~~$\text{не } 3 \cdot a$~~

24,	7,	12,	16,	18,	22,
26,	13,	0,	5,	9,	15,
2,	19,	27,	11,	29,	3,
6,	21,	25,	14,	20,	23.


Расставь знаки так, чтобы получились верные равенства.

$$3 \cdot 3 = 3 \bigcirc 2 \bigcirc 3$$


$$3 \cdot 4 = 3 \bigcirc 3 \bigcirc 3$$

$$3 \cdot 5 = 3 \bigcirc 6 \bigcirc 3$$


**1. Я отлично работал, всё понял,
могу объяснить другому.**



**2. Я хорошо работал и
всё понял.**



**3. Я хорошо работал, но
у меня остались вопросы.**



Молодцы!