



Математика 2 класс

Состав числа 15.

Выполнила учитель: Кузнецова Н.А.
МБОУ Новоандриановская сош



A hand is shown from the bottom, holding a large, glowing sun. The sun is bright yellow and orange, with rays emanating from it. The background is a blue sky with white clouds. The text is centered over the sun.

**В природе
есть
солнце.**

**Оно светит
и всех нас любит и
греет.**

Солнышко моё!

**Так пусть же каждый
его лучик
заглянет к нам в класс
и не только обогреет
нас,
но и придаст сил,
аккуратности,
уверенности в
знаниях.**





Панель инструмен...



• Дополни до 10



$$8 + \underline{\quad} = 10$$

$$6 + \underline{\quad} = 10$$

$$4 + \underline{\quad} = 10$$

$$2 + \underline{\quad} = 10$$

$$5 + \underline{\quad} = 10$$



Математическая разминка



$$49 - 32 = 17$$

$$44 - 22 = 22$$

$$90 - 80 = 10$$

$$38 - 22 = 16$$

$$34 - 22 = 12$$

$$10 + 2 = 12$$

$$35 - 30 = 5$$

$$86 - 54 = 32$$

$$67 - 55 = 12$$





$$9+3=12$$

$$6+6=13$$

$$4+9=13$$

$$8+4=11$$

$$5+9=14$$


$$9+2=11$$

$$7+5=12$$

$$7+7=13$$

$$8+5=13$$

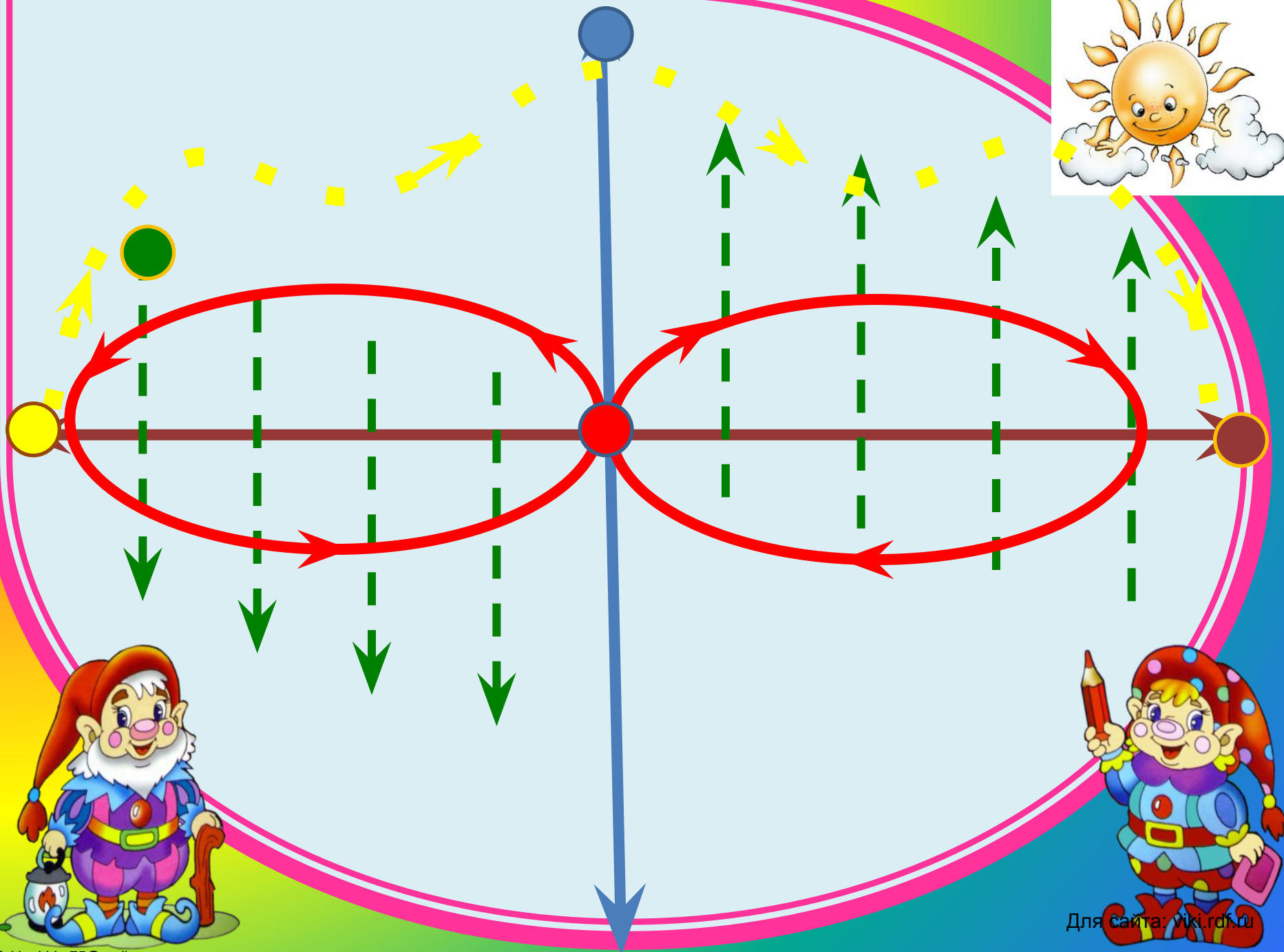







Аудио Сказки.ру







Для сайта: viki.rdf.ru

Работа в учебнике



•Стр.59 №158





AudioSkazki.info

Вы можете использовать
данное оформление
для создания своих презентаций,
но в своей презентации вы должны указать
источник шаблона:



Сайт: <http://pedsovet.su/>

