




$$50+30=80$$

$$40+8=48$$

$$42+7=49$$

$$63+10=73$$

$$100-10=90$$

$$94-80=14$$

$$70-30=40$$

$$67-40=27$$




СМЕЛОСТЬ

УМ

ВЫНОСЛИВОСТЬ





олуг

угол

сунок


конус

гурк

круг

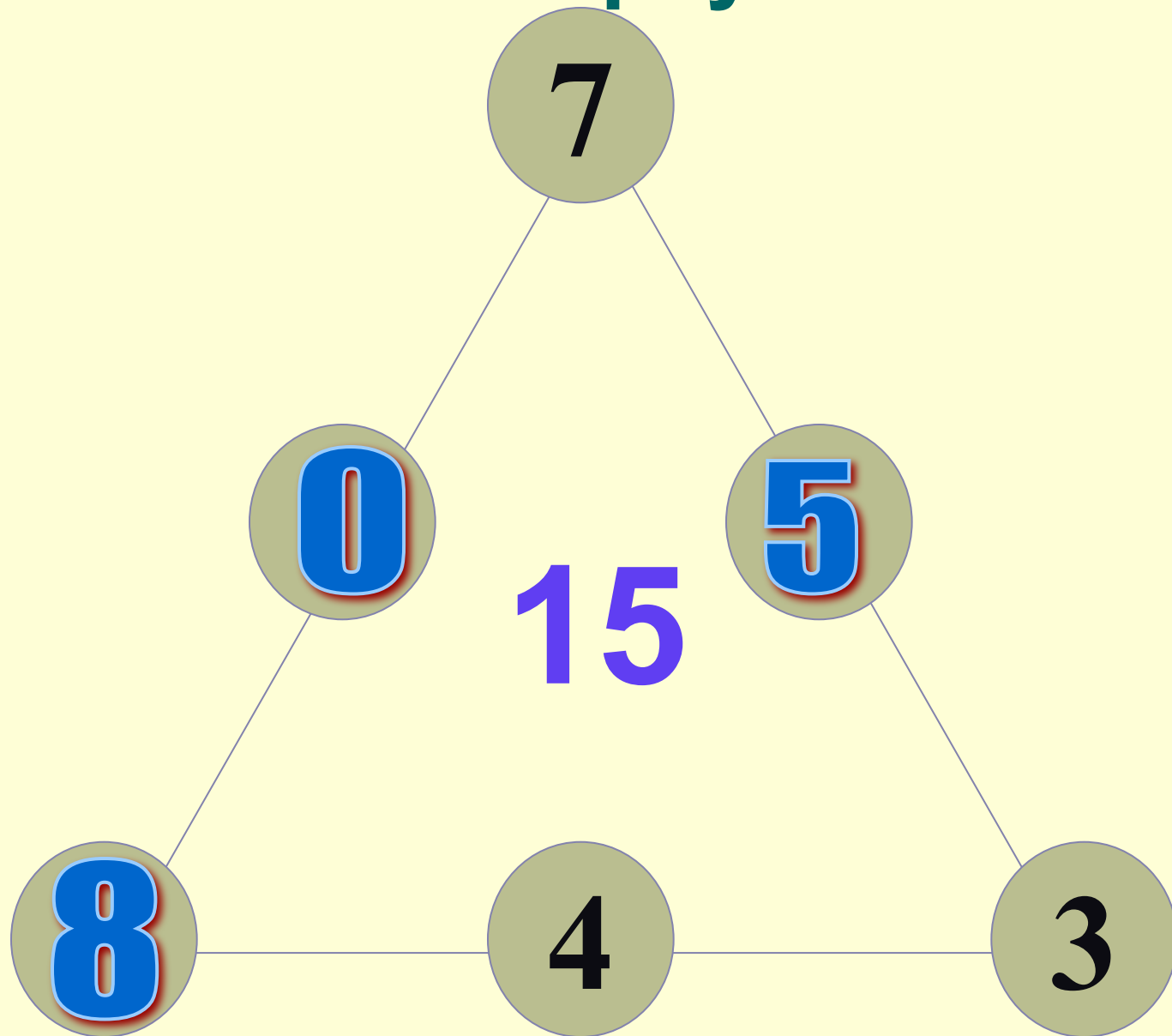
твардак

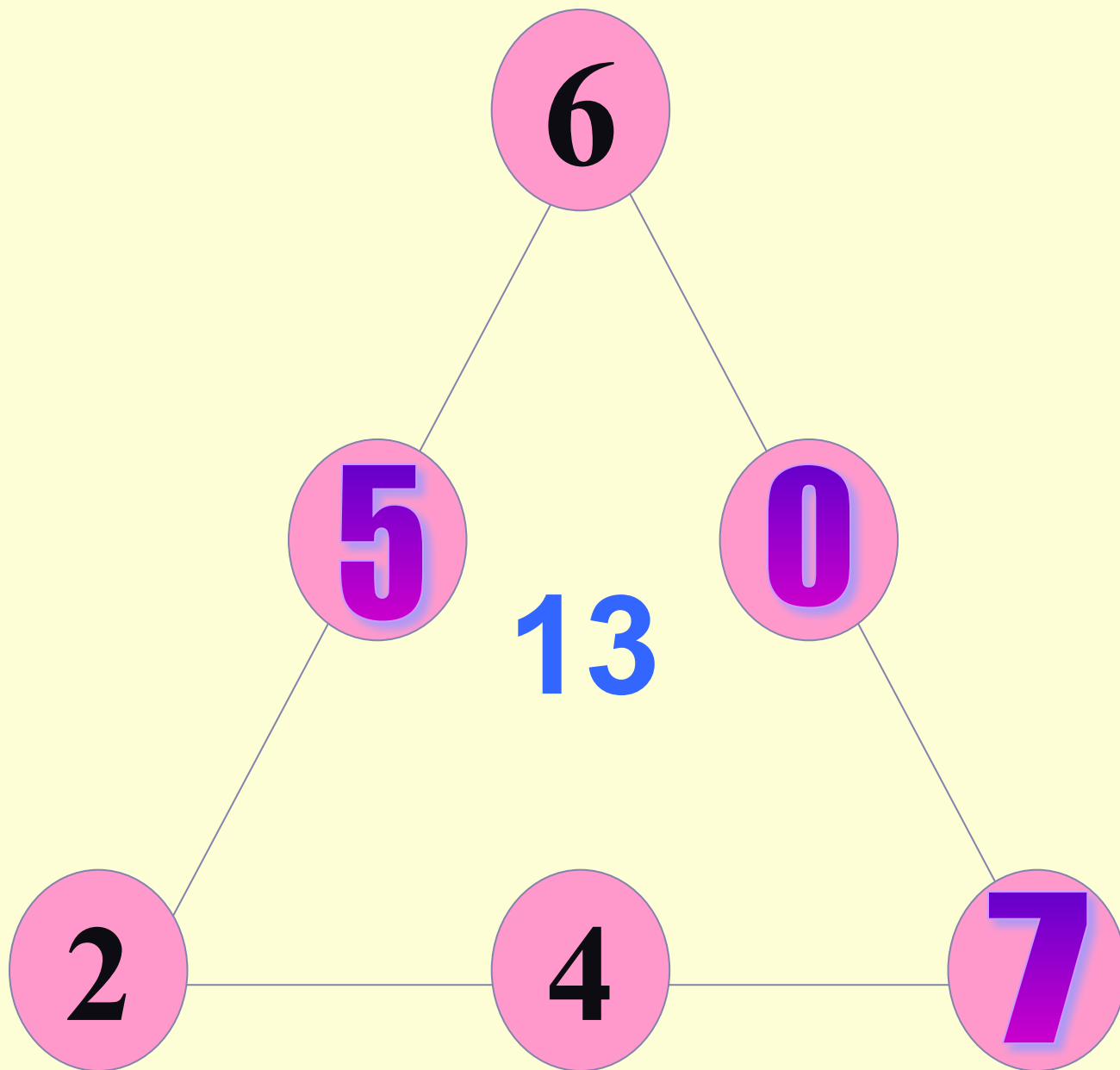
квадрат





Магические треугольники







ФИЗМИНУТКА






Узнаём новое

Сумма длин всех сторон многоугольника – это **периметр**.
Периметр обозначается латинской буквой **P**.

$$P = 5\text{см} + 3\text{см} + 5\text{см} + 3\text{см} = 16\text{ см}$$


$$P = 2\text{см} + 2\text{см} + 2\text{см} + 2\text{см} = 8\text{ см}$$

$$P = 4\text{см} + 4\text{см} + 4\text{см} = 12\text{ см}$$




Применяем новые знания

Начертите квадрат со стороной 4 см.
Найдите сумму длин всех его сторон.

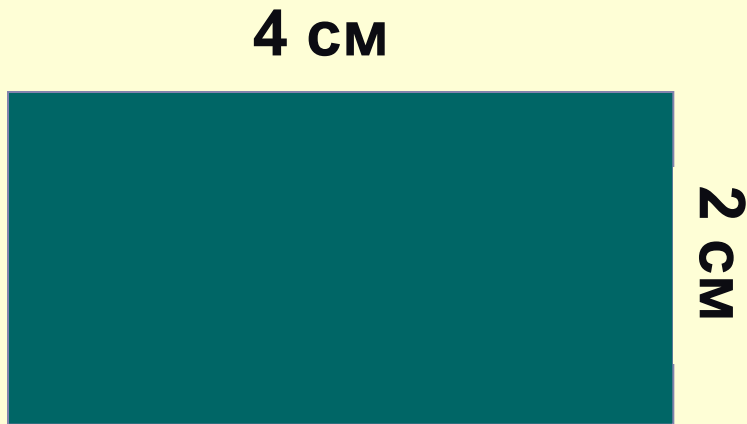


$$4 + 4 + 4 + 4 = 16 \text{ (см)}$$

Ответ: сумма длин
сторон квадрата равна
16 см.

Применяем новые знания

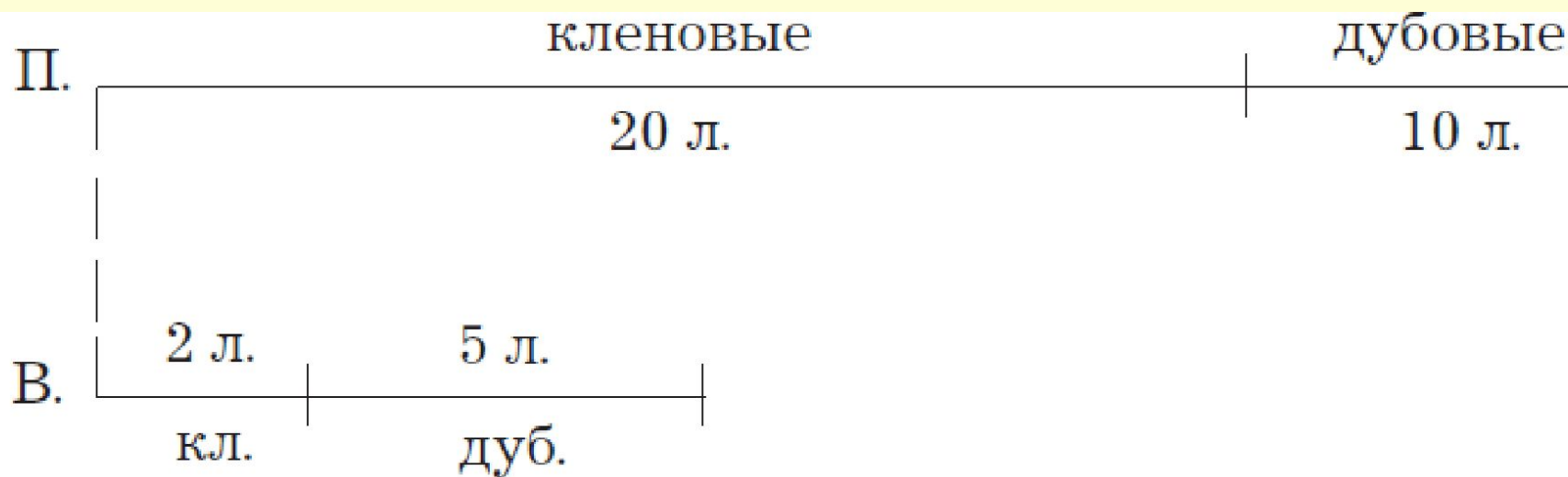
- Начертите прямоугольник, ширина которого равна 2 см, а длина 4 см. Найдите периметр (P) этого прямоугольника.




$$P = 4 + 2 + 4 + 2 = 12 \text{ (см)}$$



	Кленовые листья	Дубовые листья
Петя	20	10
Вова	2	5



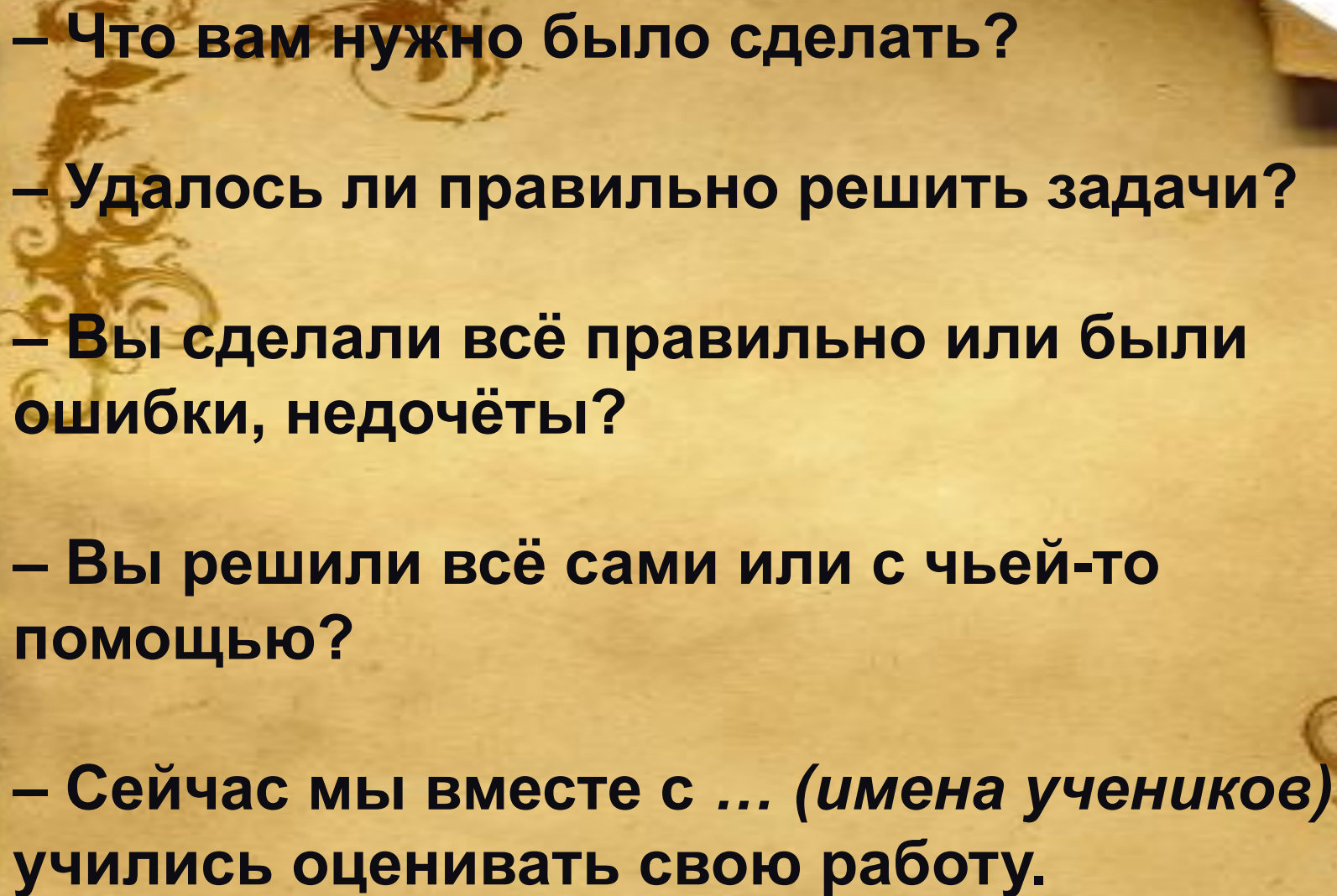


**1) $(20+10)-(2+5)=23$ (л.)- на столько
больше листьев собрал Петя**

Ответ: на 23 листа меньше





- 
- Что вам нужно было сделать?**
 - Удалось ли правильно решить задачи?**
 - Вы сделали всё правильно или были ошибки, недочёты?**
 - Вы решили всё сами или с чьей-то помощью?**
 - Сейчас мы вместе с ... (имена учеников) учились оценивать свою работу.**








Домашнее задание

1. задание № 3, стр.6

2. задание № 6, стр.7

Начертите по клеточкам
«лишнюю» фигуру и найдите её
периметр.



Спасибо за урок!

