

В гостях у Светофора




Урок математики 2 класс

Автор: Новик Светлана Анатольевна

Учитель начальных классов МБОУ №2

г. Дубны

Закреплени



компонентов

умножения

Светофор

Это слово составлено из двух частей- «свет» и «фор».

«Свет» - это всем понятно. А «фор»? «Фор» произошло от греческого слова «форос», что означает «несущий» или «носитель». А вместе «светофор»- значит «носитель света». Он и несёт свет трёх разных цветов: красного, жёлтого и зеленого.






28

17

23



$$17 - (14 - 8) + 12 = ?$$



$$6 + \square = 14$$

15

$$\square - 7 = 8$$

8

$$\square + 1 = 20$$



7

$$12 - \square = 5$$

9





2.6

8•2

3•5

2•9

3•6


5.4

7•2

8•3

6•4

ПОМНИТЕ РЕБЯТА!

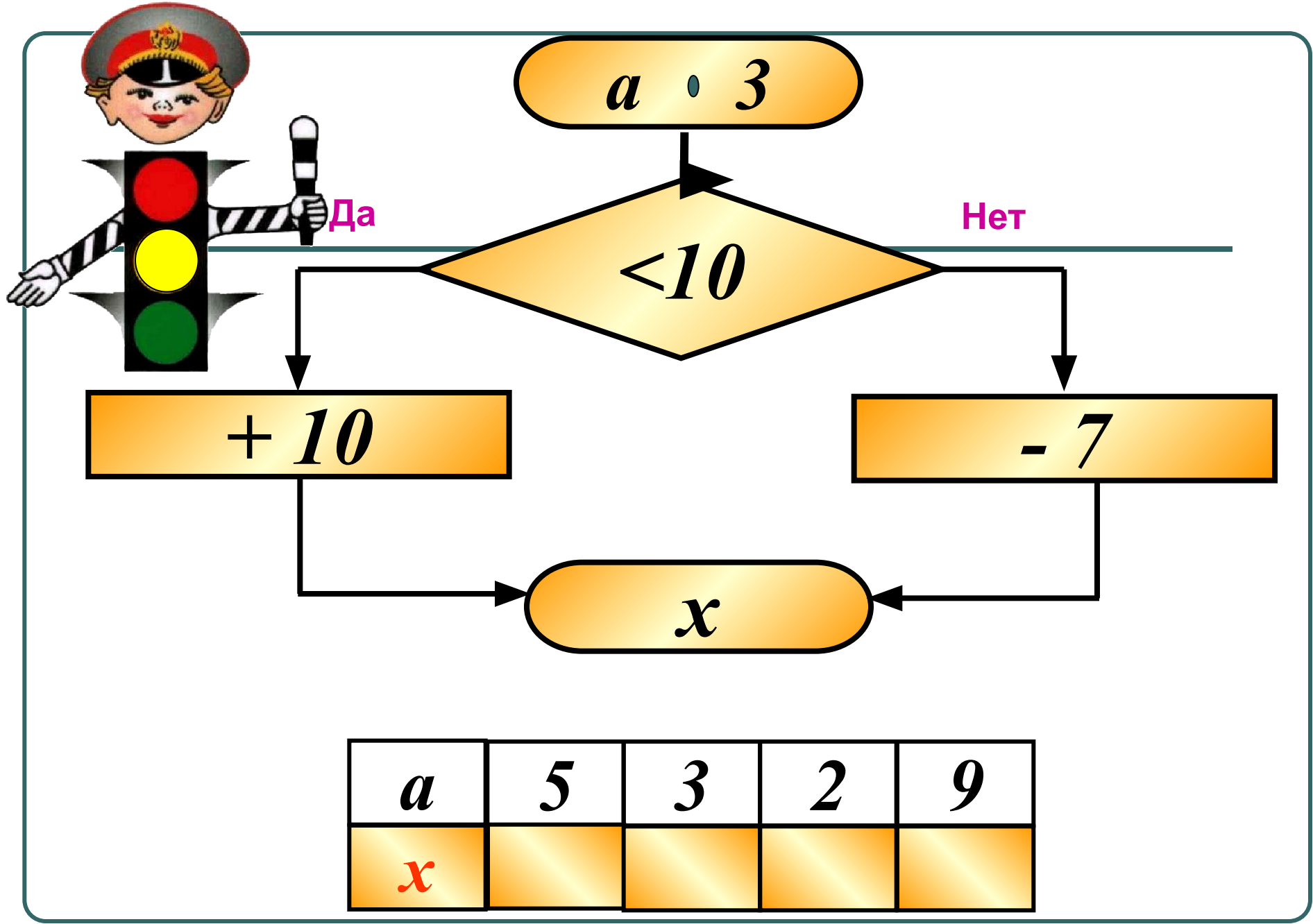


**Светофор мигнул – и раз -
Вдруг открыл зеленый глаз.
Вот теперь идите смело,
Пешеходам путь открыт!**

Давайте



отдохнем



$a \cdot 3$

<10

Да

Нет

$+10$

-7

x

a

5


3

2

9


x

ПОМНИТЕ РЕБЯТА!



**Все внимание! Все внимание!
Говорит вам желтый свет
Объявляю вам заранее:
Перехода больше нет.**

ПОМНИТЕ РЕБЯТА!



**Красный свет –
сигнал тревоги
В светофорных глазах
Не ходите по дороге,
Оставайтесь на местах!**



*Светофор наш лучший друг,
Преданный и верный.
Без него мы как без рук, если
откровенно!
Наш трёхглазый общий друг
Всем нам помогает.
Без него мы как без рук,
Каждый это знает!*

