



Урок математики 3 класс

Подготовил учитель начальных классов Апанович О.В.



Взаимопроверка.

Номер задания	Правильный ответ
1	7
2	5
3	24
4	10
5	3

Найди лишнее число

2,4,6,8,~~9~~,10.

1,7,9,5,~~5~~,3,2,6.

3,6,9,12,15,18,21,24,27,~~40~~

6,12,18,24,30,~~36~~42,48,54,60



Какие ошибки допустил мальчик Вова из 2 класса?

- ❑ Высота слона 3 дм
- ❑ Длина муравья 2 см
- ❑ Длина простого карандаша 1 м 3 дм

1 дм 3 мм


2 мм

3 м



Найди
плоские
фигуры

Ответ: 3, 5, 8, 9, 10, 12




Работа в группах



Площадь



Площадь



Площадь



Значения слова «ПЛОЩАДЬ»

- Площадь – это незастроенное большое ровное место в городе, селе от которого расходятся в разные стороны улицы.

Главная площадь нашей страны.


- Пространство, помещение предназначенное для какой-нибудь цели.

Жилая площадь.

- Площадь – это часть плоскости, ограниченная замкнутой ломаной или кривой линией.


- Площадь фигуры.

Красная площадь



Жилая площадь






Площадь фигуры



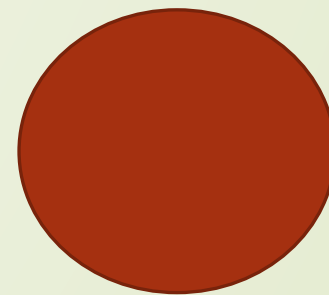


Тема: Площадь. Сравнение площадей фигур.

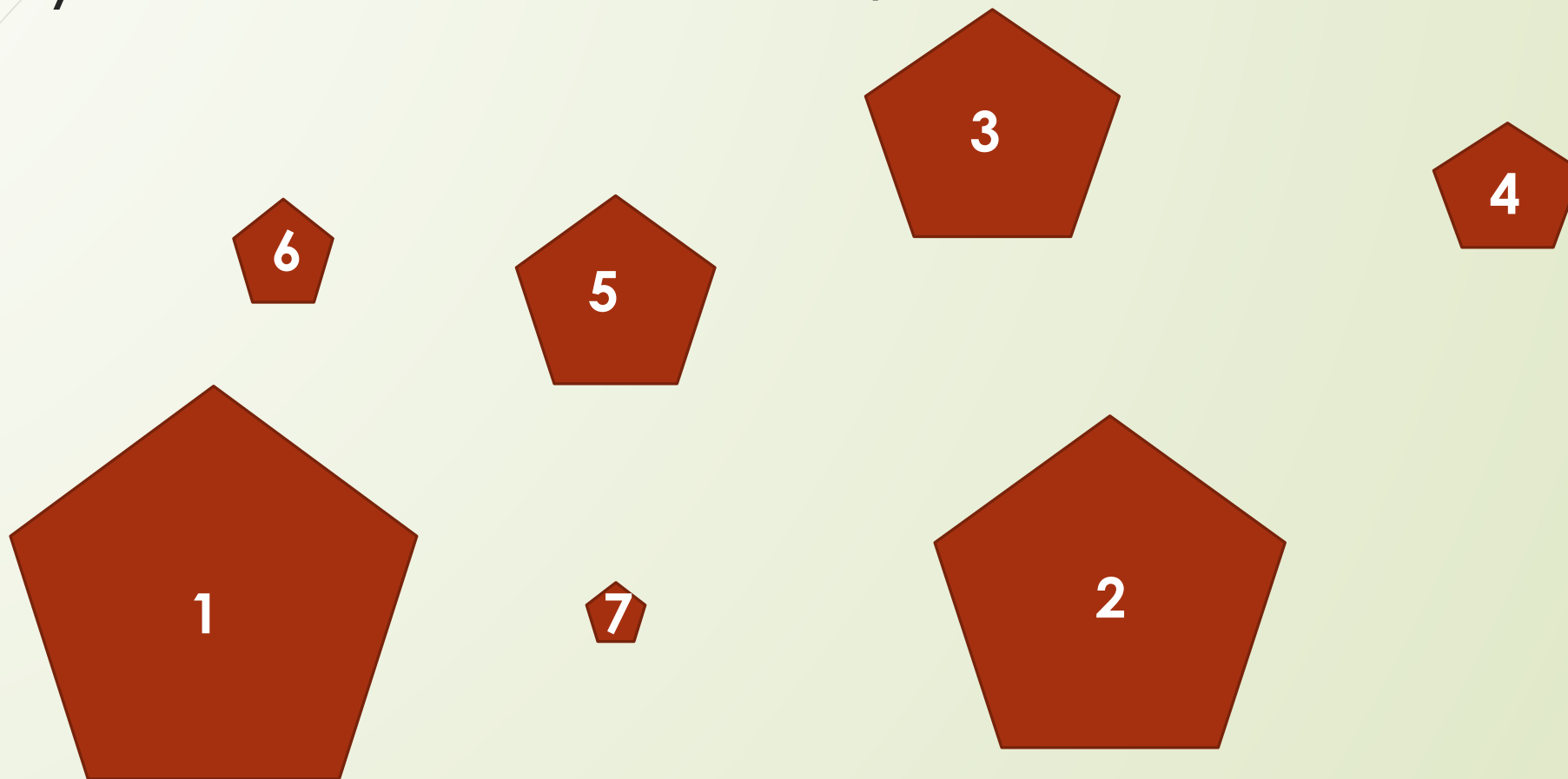
- Познакомимся...
 - Научимся...
 - Применим...
- 



Сравните площади двух фигур.

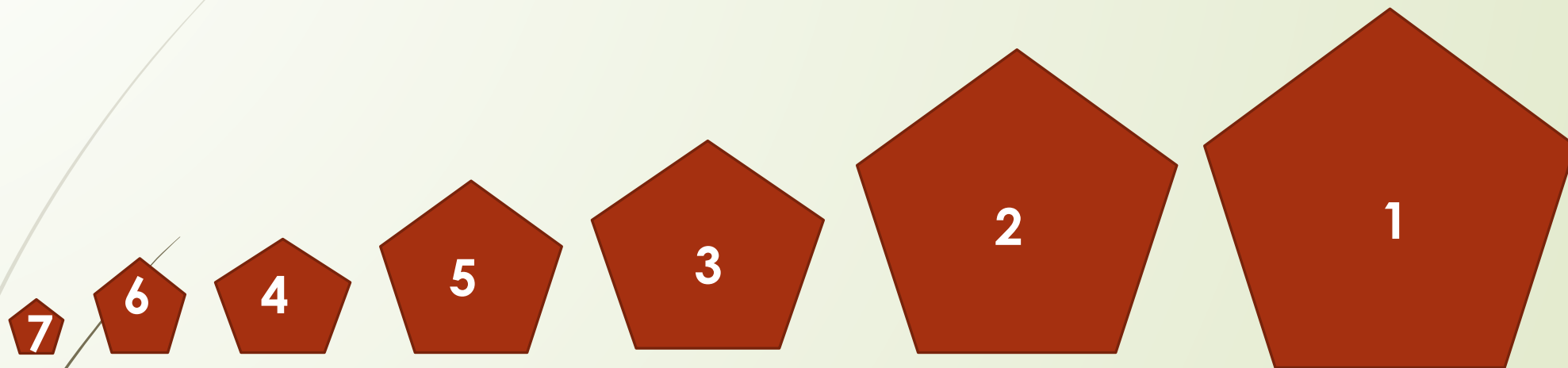


Запишите номера фигур в порядке
увеличения их площади.





Проверим!

Самостоятельная проверка.




Сравните площади фигур






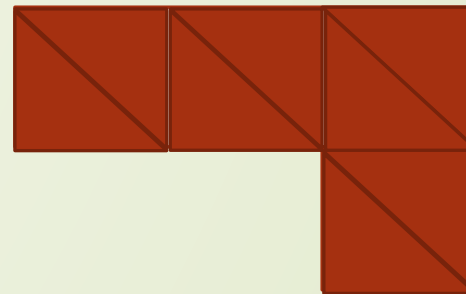

Сравнение площадей фигур с помощью мерки.



За мерку взяли




Сравните площади фигур используя мерку.




=





Сравним с помощью мерки еще 2
фигуры.



За мерку возьмем



Сравним с помощью мерки еще 2
фигуры.



7



<

8




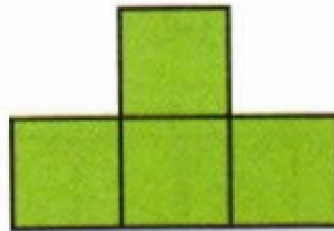


Физминутка «Мы чертёжники»



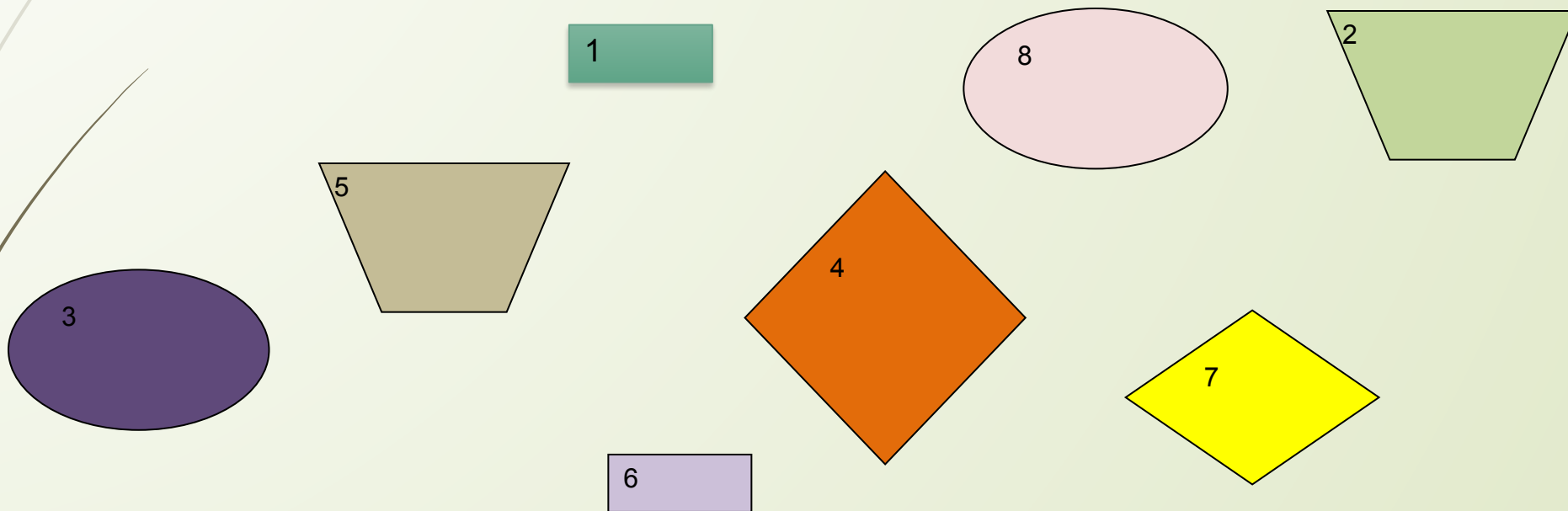
Работа с учебником

□ Стр. 57 №1

1. На рисунке изображены фигуры, которые при наложении не совпадут. Докажи, что их площади равны.



Среди фигур найдите равные по площади фигуры

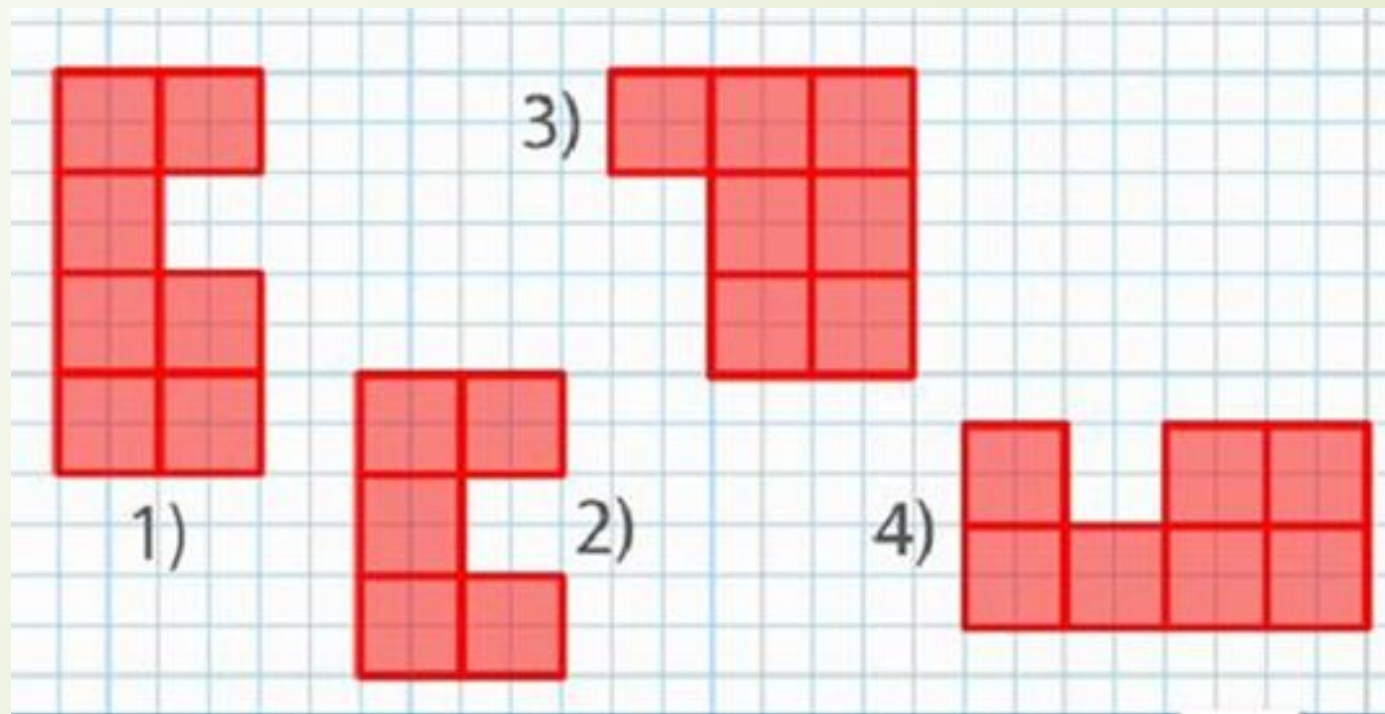




Выберите, что больше?

- Площадь стены или классной доски?
- Площадь тетради или учебника?
- Площадь окна или стены?
- Площадь тетради или дневника?


Какие фигуры равные по форме?
По площади?




Придумайте и начертите в тетрадь 2
фигуры отличные по форме, но
равные по площади фигуре №2.




Сегодня на уроке

- Я узнал (а)...
 - Я научился(лась)...
 - Чему еще буду учиться?...
- 



Оценка за урок.

- 10- 9 баллов - Молодец, 5!
 - 8-7 баллов Будь внимателен, 4!
 - 6-5 баллов – В следующий раз у тебя все получится, 3!
 - Менее 5 – Не расстраивайся, дома повтори новую тему еще раз.
- 



Домашнее задание

С. 57 № 2, 4.





Спасибо за урок!