





Расскажите, кто сидит за столом.

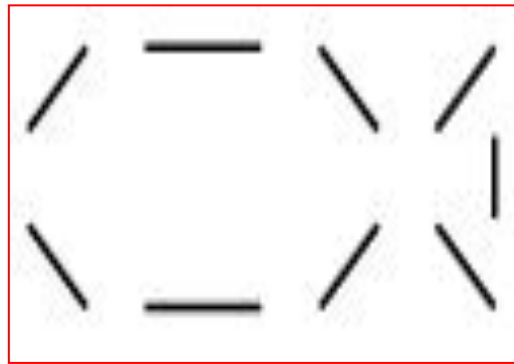
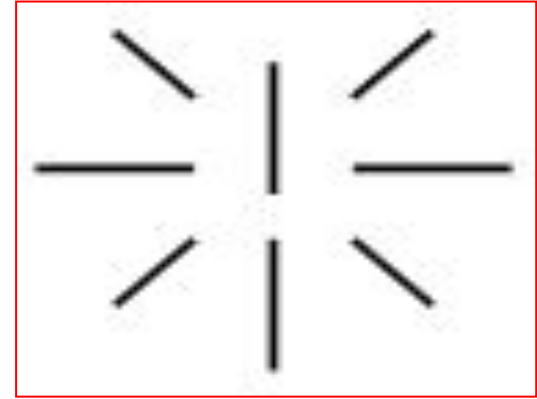
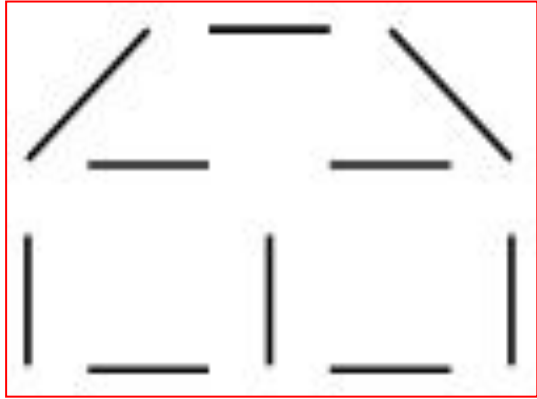
– Кто сидит на самом большом стуле? на самом маленьком?

– Кто больше: слон или ослик?

– Кто из зверей самый большой? самый маленький?


– Чего больше: гостей или чашек?






– На что похожи полученные фигуры?





1



2



Что перепутал художник?




Дидактическая игра «Вершки-корешки»

Дидактический материал: разрезные картинки (овощи и отдельно ботва к ним).

Варианты игры: 1. «Вершок, вершок, где твой корешок?» и наоборот.

2. «Разложи по корзинам» (в одну корзину положить съедобные «вершки», в другую – съедобные «корешки»).


3. «Положи в 1-ую корзину корешки, а во 2-ую - вершки».



СВЁКЛА



ЛУК



КАРТОФЕЛЬ



МОРКОВЬ



РЕДИС




ПОМИДОРЫ

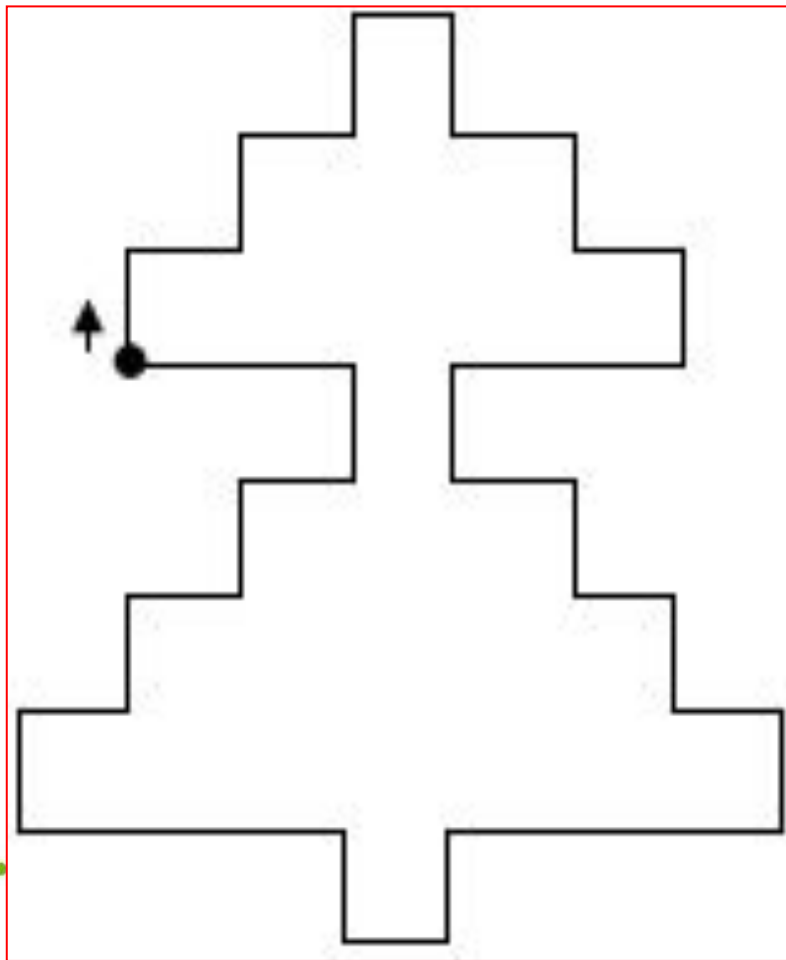


РЕПА



ОГУРЦЫ





Урок окончен.
Спасибо за

Вѣ

е!

