



АЗБУКА

А	Б	В	Г	Д
Е	Ё	Ж	З	И
Й	К	Л	М	Н
О	П	Р	С	Т
У	Ф	Х	Ц	Ч
Ш	Щ	Ъ	Ы	
Ь	Э	Ю	Я	



Зарядка для ума.

Посчитайте:

от 1 до 10;

от 10 до 1;

от 4 до 9.

Покажите:

8...;

...3;

...6...

Решила старушка ватрушки испечь.
Поставила тесто, да печь затопила.
Решила старушка ватрушки испечь,
А сколько их надо — совсем позабыла.
Две штучки — для внучки,
Две штучки — для деда,
Две штучки — для Тани,
Дочурки соседа...
Считала, считала, да сбилась,
А печь-то совсем протопилась!
Помоги старушке сосчитать ватрушки.

6





Четыре спелых груши
На веточке качалось.
Две груши снял Павлуша,
А сколько груш осталось?

Расставил Андрюшка
В два ряда игрушки.
Рядом с мартышкой -
Плюшевый мишка.
Вместе с лисой -
Зайка косой.
Следом за ними -
Ёж и лягушка.
Сколько игрушек
Расставил Андрюшка?



ОТВЕТ



ЗАДАЧА





1	3
2	2
3	1




3	2
4	1
2	3
1	4




ФИЗМИНУТКА





$$3 + 2 = 5$$

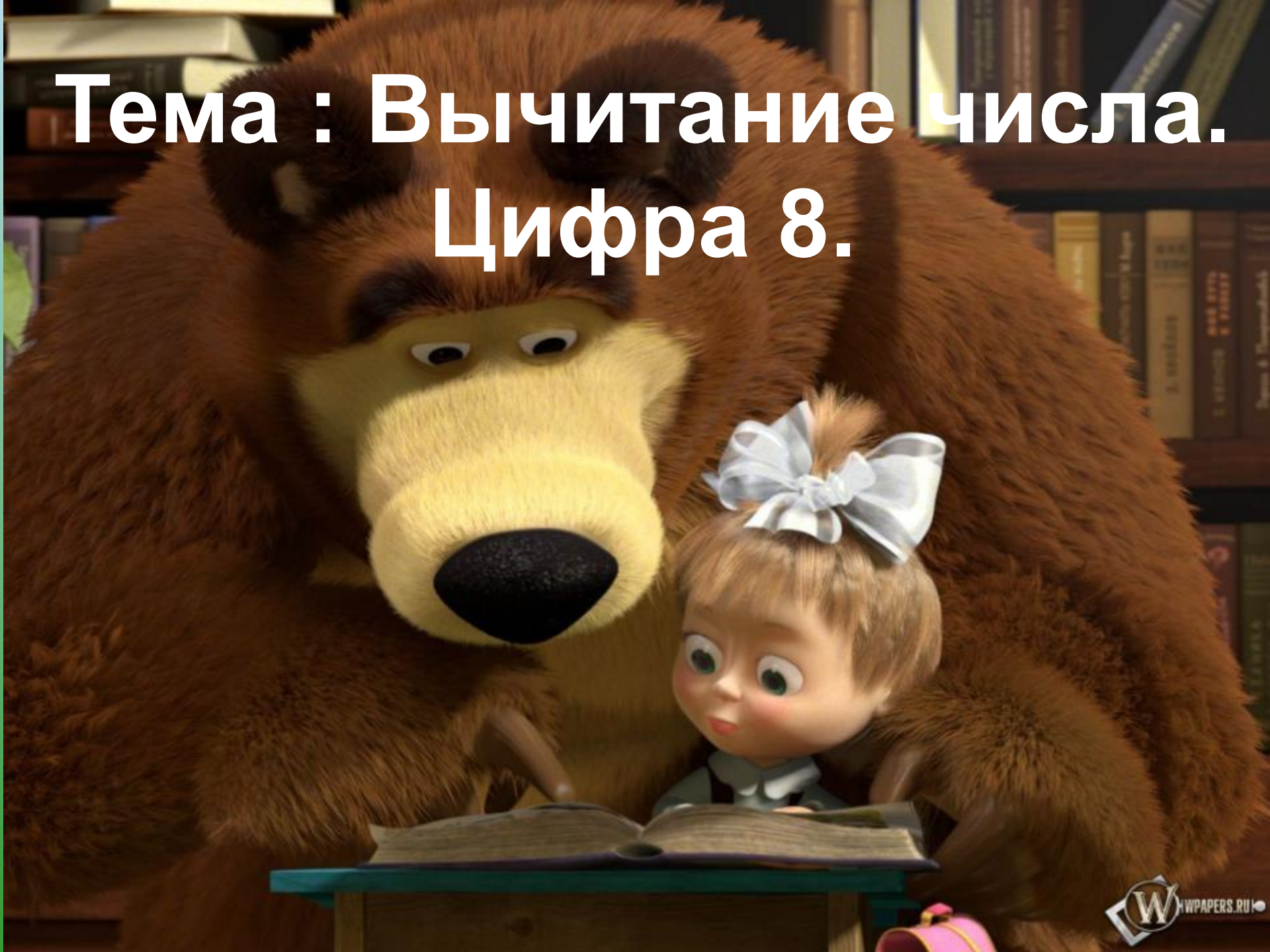




5


- 2 = 3

Тема : Вычитание числа. Цифра 8.



ФИЗМИНУТКА

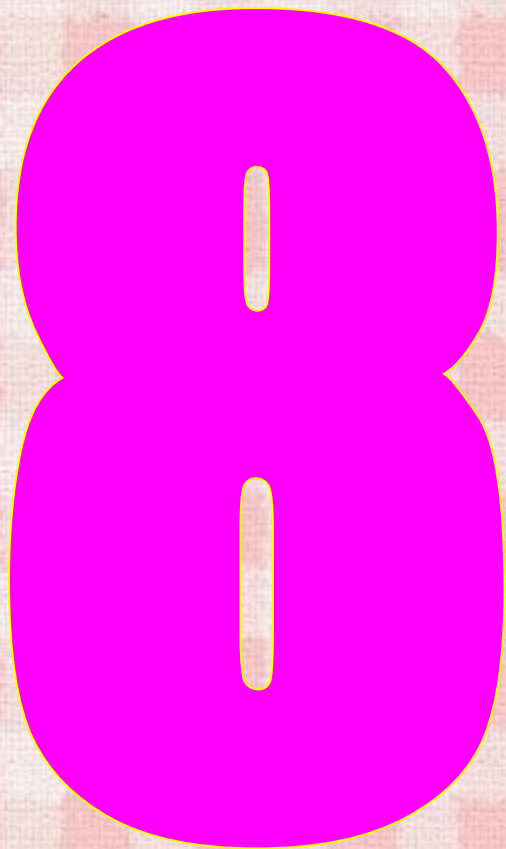




$$8 - 3 = 5$$



$$5 + 3 = 8$$



Вилась веревочка, вилась,
В две петельки заплелась.
"Что за цифра?" - маму спросим.
Мама нам ответит: "Восемь".



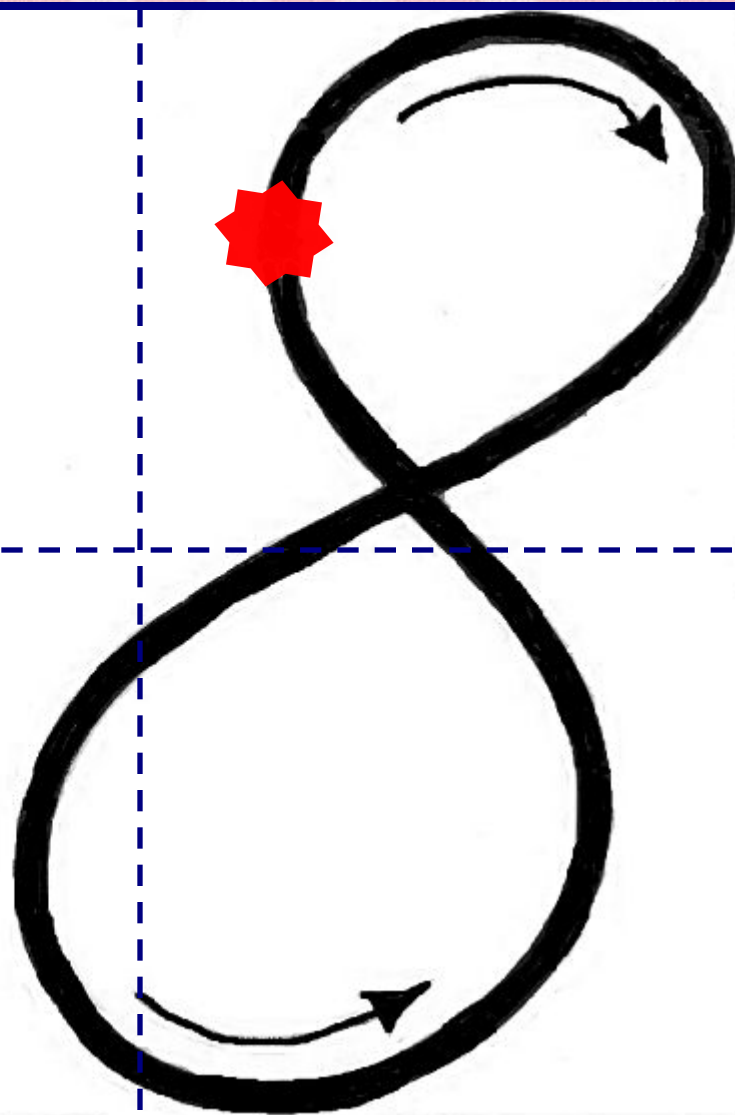
Цифра восемь так вкусна:
Из двух бубликов она.






У восьмёрки два кружка.
Нарисуй снеговика:
На одном кружке - другой.
Цифра восемь пред
тобой!

Два колечка нарисуй,
То побольше, что внизу.
Плавно их соедини,
Вот и всё.
Теперь взгляни!






Мне было трудно.



**Я испытывал
трудности.**



**Я молодец. У меня
все получилось.**

