

Муниципальное общеобразовательное учреждение МБОУ «Прогимназия «2»  
Воронежская область город Воронеж

**Презентация к занятию в «Школе для дошколят» по теме  
«Пространственные отношения: слева, справа. Штрихование.  
Направление движения. Обведение цифр 1, 2».**




Автор материала: Кузьмина Наталья Павловна,  
учитель начальных классов МБОУ «Прогимназия «2»

2019 год

Кто за кем стоит?



Кто за кем?






**КОН - ТУР**



**СИ - ЛУ - ЭТ**



**ПА -**

**РА**

РАЗ – ЛИ – ЧИ

-Я





По тропинке зайчик шёл,  
подосиновик нашёл,  
побродил вокруг осин  
и нашёл ещё один.





ча-

сы



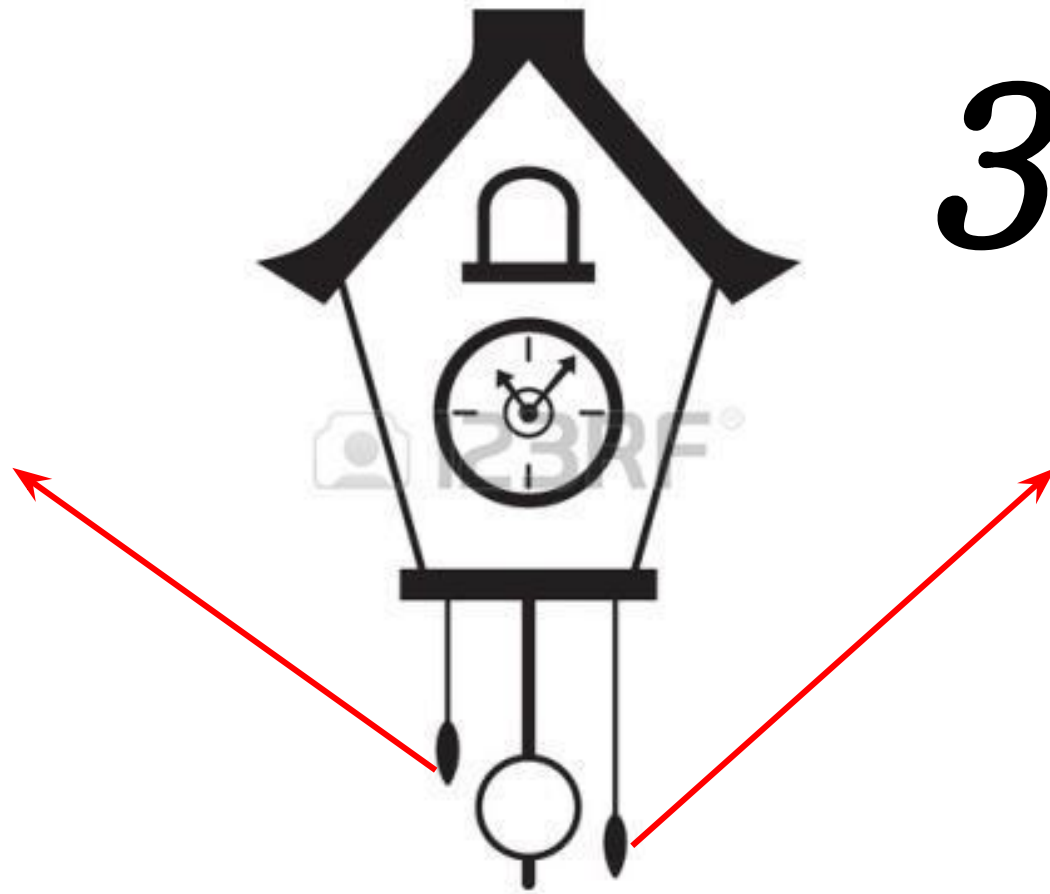
хо

ди

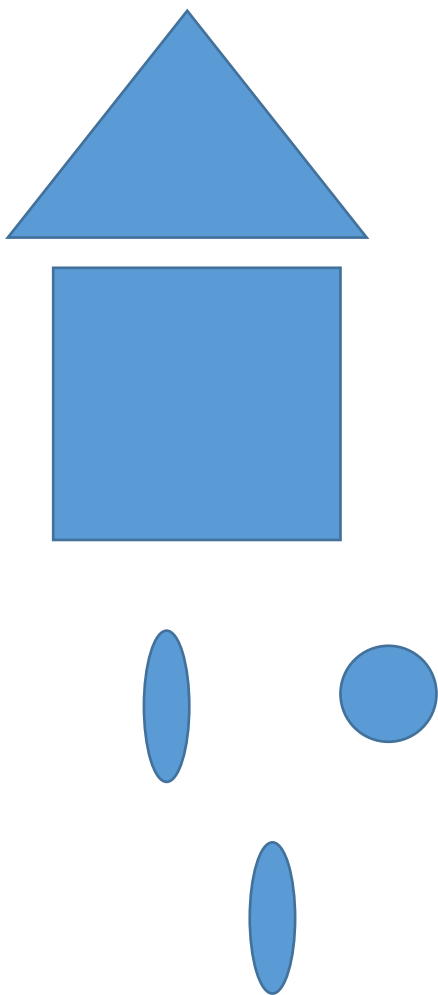
ки

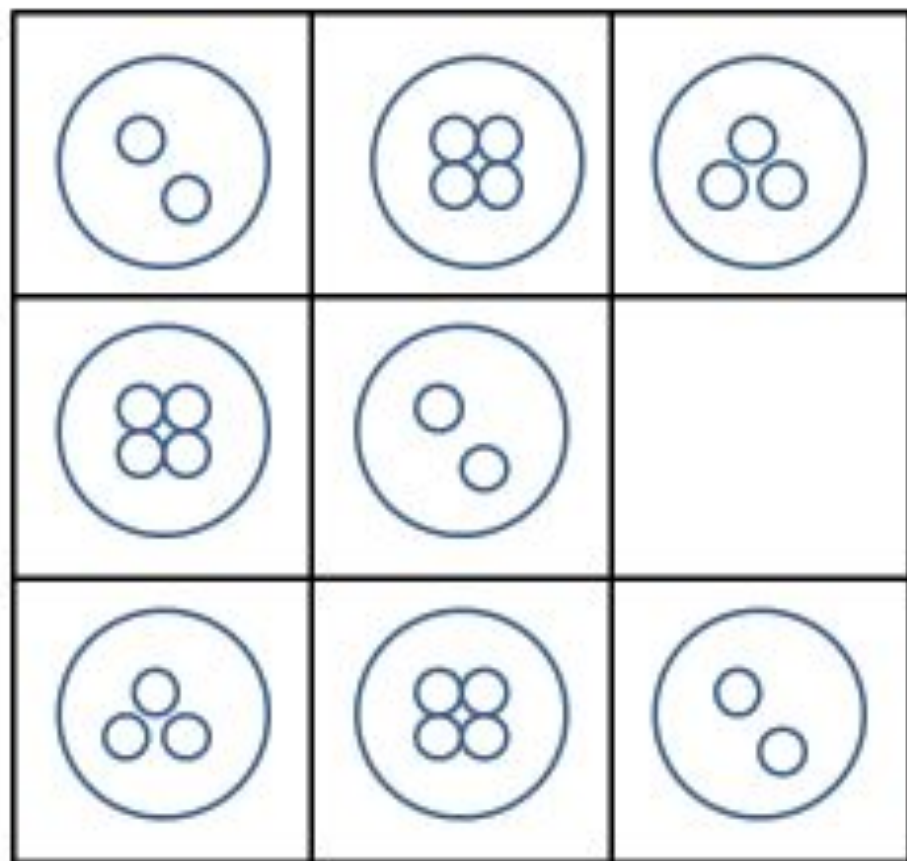
-

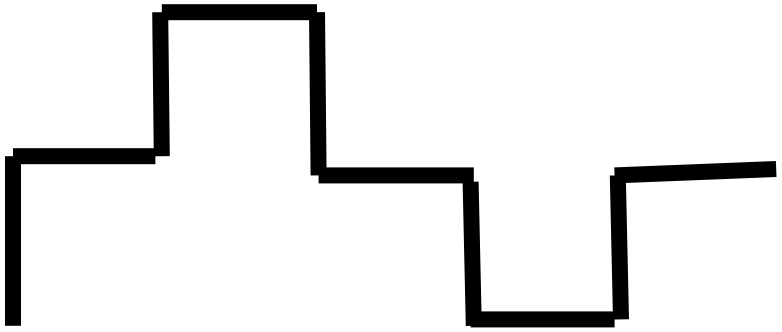
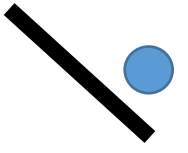

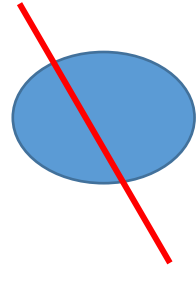

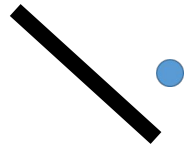
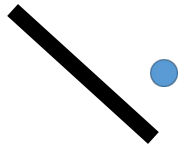
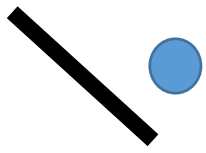
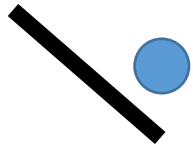
-

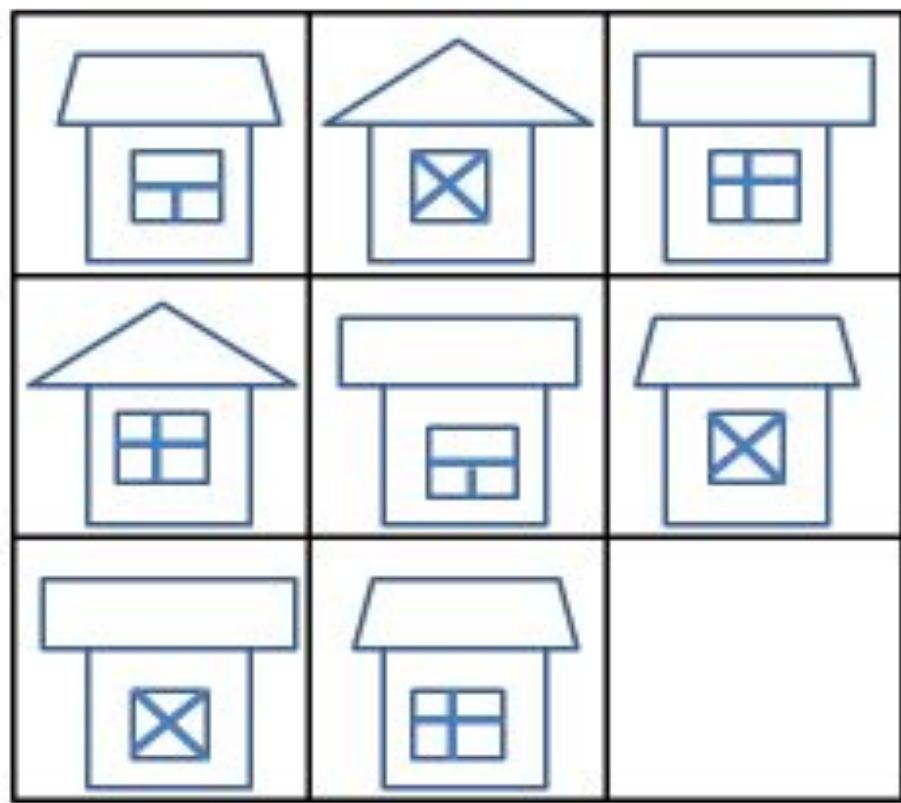


**Ма-ят-ник**










Дым



О

Ы



**ДОМ**

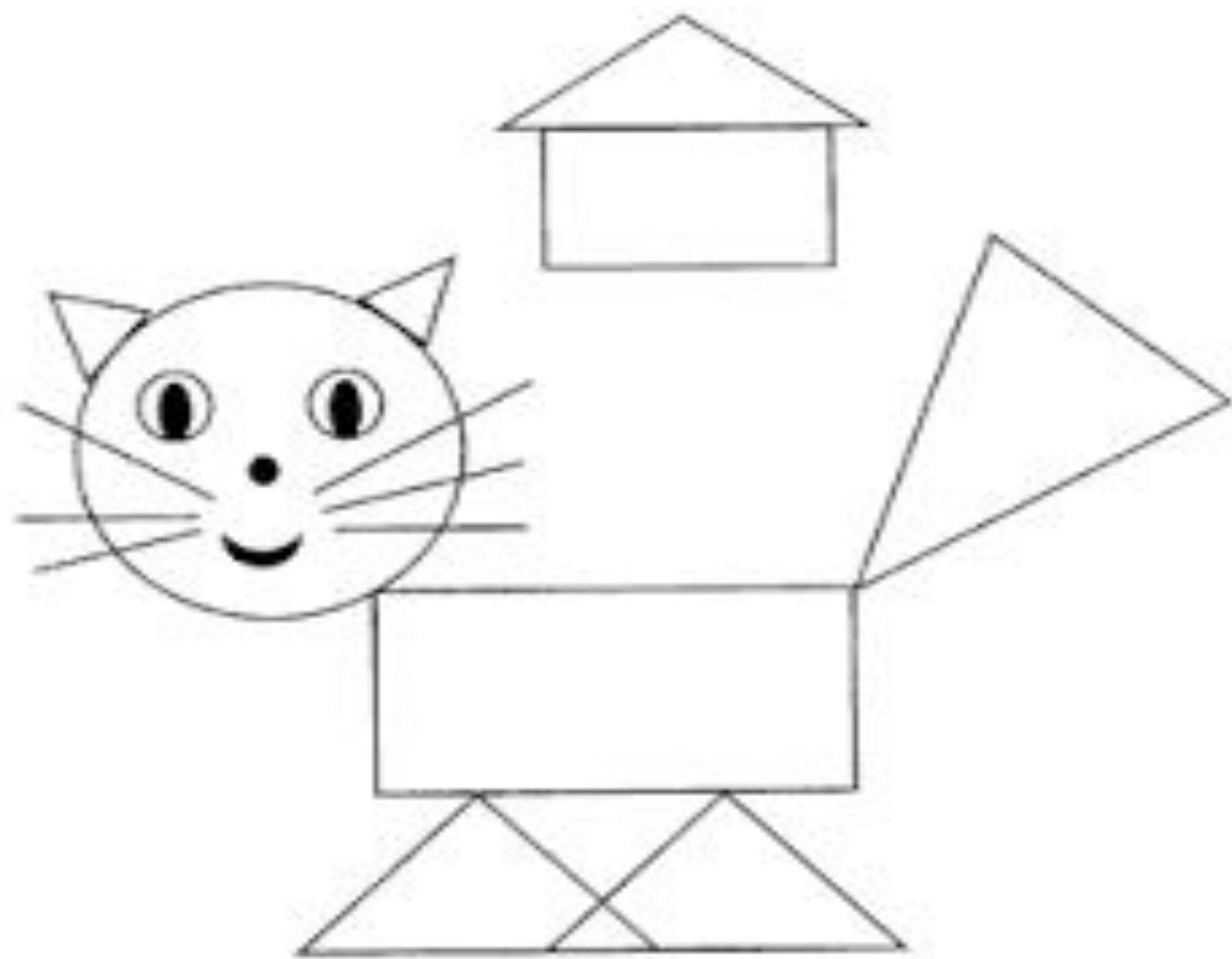


КИТ

~~И~~

О





**ГРИБ**

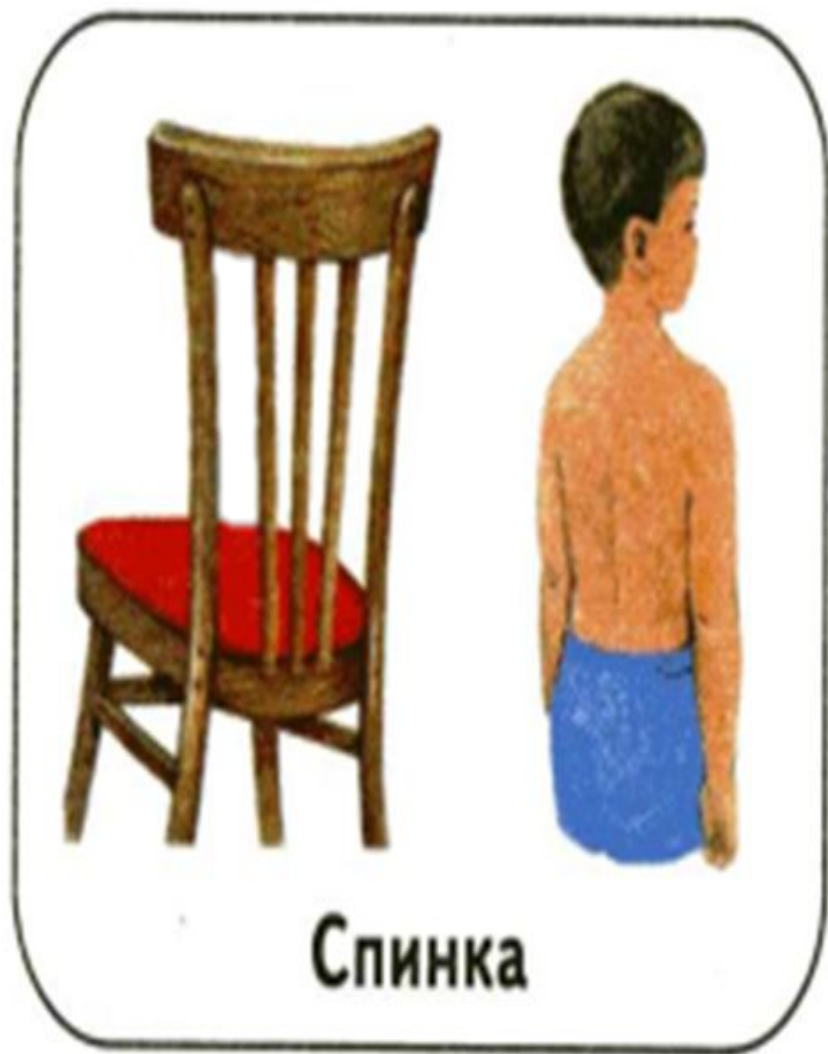


‘ ’

**ТИ**


Расскажи, что где  
находится.





### Внимательный художник

Обведи и дорисуй картинку.



Посередине листа — ручей, за ручейком посередине — 2 ели, справа от елей — дуб, а слева — два гриба. Над елями дорисуй тучки. В правом верхнем углу — солнышко, а в левом верхнем — птичек. Перед ручейком дорисуй дом. Справа от него — забор, а слева — дерево. В правом нижнем углу дорисуй девочку, а в нижнем левом — мальчика. В ручейке, слева, — кораблик.



# Перечень источников:

1. «Знакомимся с математическими знаками» С.Гаврина, Н Кутявина, .Топоркова, С., издательство «Академия развития», 2005г.
  2. «Задачи для самых маленьких. Развиваем познавательные способности», С.Гаврина, Н Кутявина, Топоркова, С. Щербинина.Издательство Академия развития, 2006г
  3. «Первые шаги. Легко и весело»издательство АРКАИМ, 2005г.
- Электронные ресурсы (Интернет – ссылки):
1. Каталог детских ресурсов «Интернет для детей».- Режим доступа : <http://school.yandex.ru/>
  2. Международный образовательный портал МААМ.ru – Режим доступа: <https://www.maam.ru/kartinki>
  3. Социальная сеть работников образования «Наша сеть». – Режим доступа : <https://nsportal.ru/>