


The image shows the cover of a spiral-bound notebook. The cover is made of a light-colored, textured fabric, possibly canvas or linen. The spiral binding is visible on the left side. The title "Геометрические фигуры" is printed in a large, black, serif font in the center of the cover.



# Геометрические фигуры

Выполнила: Никитина Е.В.  
ГБОУ школа №432  
Колпинского р-на  
Санкт-Петербурга

**КРУГ**



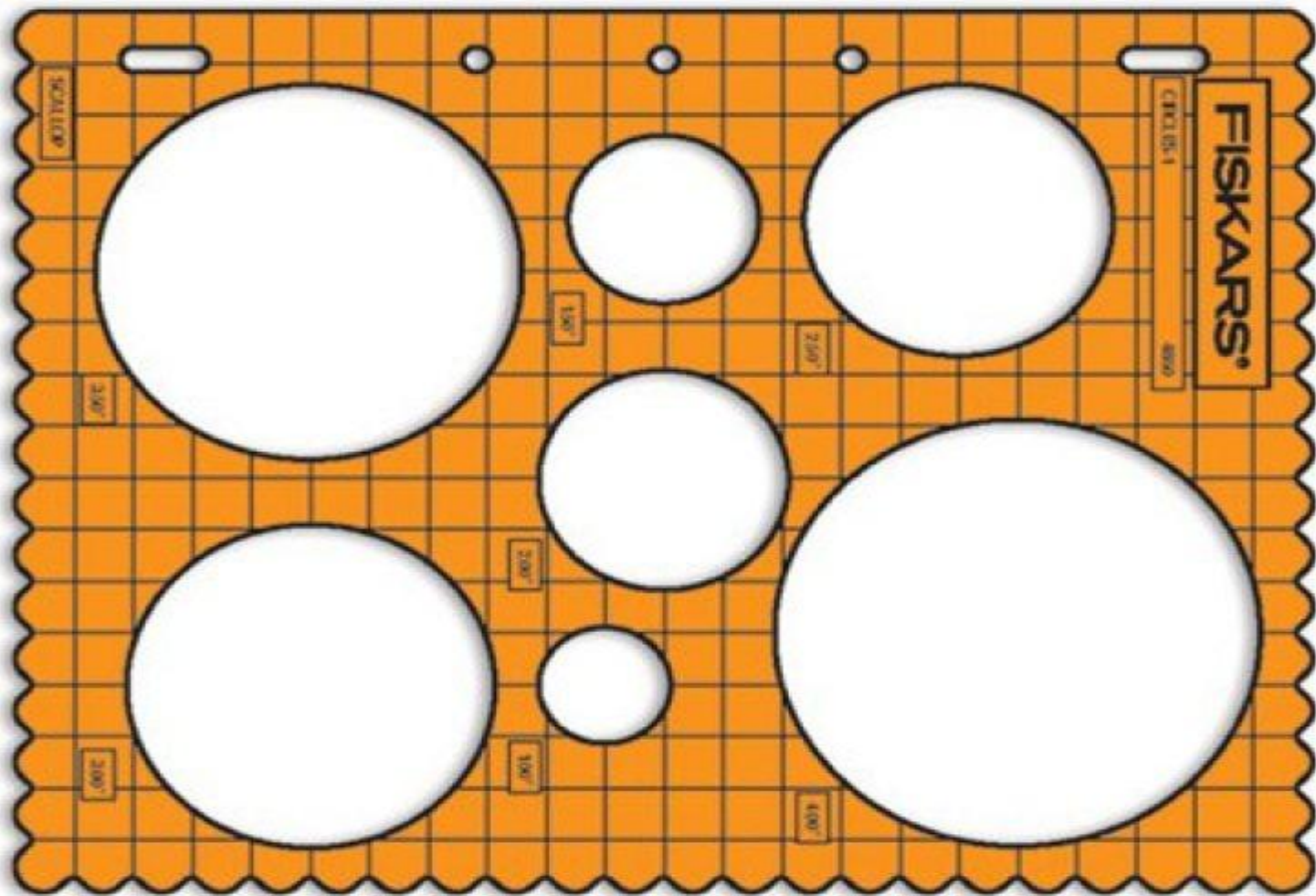
Покажи круг



# Назови цвет круга.

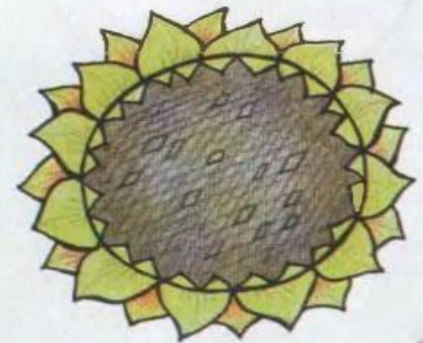



Покажи круги от маленького к большому.





# Круглые предметы



# Круглые предметы



# Круглые предметы





Слева - справа



# Слева - справа



**В каких сказках есть  
персонажи круглой  
формы?**

# Колобок





# Крылатый, мохнатый да масляный





# Хоровод




Ровным кругом  
Друг за другом.  
Мы идем за шагом шаг.  
Дружно вместе,  
Все на месте  
Делаем вот так!

# Практическое задание

- Обведи круги по контуру.
- Сосчитай, сколько кругов?
- Дорисуй детали так, чтобы получился предмет.

# Учимся вырезать круг






- Сложи круг пополам.
- Разрежь по линии сгиба.

---


**ПОЛУКРУГ**

---

# Слон из кругов







Придумай предложения.







chukotken.ru









# Круглая песенка

***Спасибо за внимание.***