





МАТЕМАТИКА ВОКРУГ НАС.



**Числа
в загадках,
пословицах,
поговорках.**





*Раз, два, три, четыре, пять.
Хорошо уметь считать!*

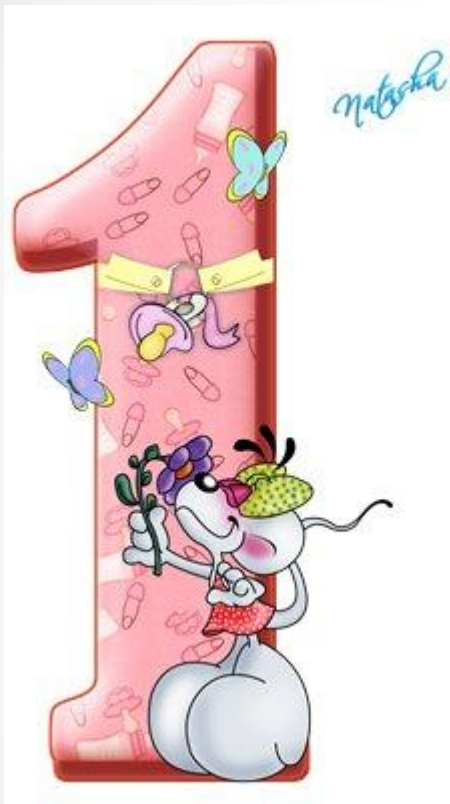


*Коль захочешь, сможешь ты
Сосчитать свои мечты,
Сто друзей себе прибавить,
От злодеев мир избавить,*



*Все науки изучать,
Все пятёрки изучать!*





- Это - цифра единица,
Первой быть она стремится.
Всех прямее и ровней,
Остальные все - за ней.
- В правый верхний уголок
Карандаш веди, дружок.
А затем - левее, вниз:
Вот - одна из единиц!

У кого одна нога,
да и та без башмака.



Одно на всех и
светит, и греет.



Одна пчела много мёду
натаскает.

Один за всех и все за
одного.



- А вот это - цифра два:
Есть и хвост и голова,
С длинной шеей лебединой,
Переходит шея в спину.
- Хвостик пририсуй к спине
Двойка - чёткая вполне.
В написании сложна:
Тренировка здесь нужна!

Два берёзовых коня
По снегам несут
меня.

Кони эти рыжи
И зовут их ...



Два близнеца,
два братца
На нас верхом
сядутся.



Одна голова – хорошо, а
две – лучше.

Уплетать за обе щёки.



- Перед нами - цифра три.
Повнимательней смотри.
Нарисуй-ка ты пока
Два цветочных лепестка.
- Вправо смотрят лепестки:
Не задерживай руки!
Карандаш останови!
Получилась цифра три!

Я стою на трёх ногах,
Ноги в чёрных сапогах.
Зубы белые, педаль.
Как зовут меня?



Чтобы научиться
трудолюбию, нужно **три**
года, чтобы научиться
лени – только **три** дня.

Плакать в **три** ручья.



- Вот четвёрка. Не сложна
В написании она:
Слева - угол впереди,
Справа линию веди.
- Есть ещё короче путь:
Надо стул перевернуть.
Слева - ножка, справа -
спинка:
Очень точная картинка.

Шевелились у цветка
Все четыре лепестка.
Я сорвать его хотел,
Он вспорхнул и улетел.



Живёт между
камнями
Голова с четырьмя
ногами.



Без **четырёх** углов изба
не рубится.

Конь о **четырёх** ногах, да
и то спотыкается.



- Добрались до цифры пять.
Как её нам написать?
Вертикальный ставь штришок,
От него веди кружок.
- Сверху - хвостик небольшой.
Цифра пять перед тобой!
Научись её писать,
Чтоб пятёрки получать.

Пятёрка братьев
неразлучна,
Им вместе никогда не
скучно.
Они работают пером,
пилою, ложкой, топором.



Знать как свои **пять**
пальцев.

...

Пятое колесо в телеге.



- Нет углов у цифры шесть,
Лишь дуга с кружочком есть.
Ты с дуги писать начни,
И кружочком оберни.
- Цифру шесть писать легко:
Ни штрихов, ни уголков!
За рукой своей следи:
Плавно линию веди.

Чёрен, да не ворон,
Рогат, да не бык,
Шесть ног без копыт.
Летит – жужжит,
Упадёт – землю роет.





Чтоб семёрку написать,
Уголок рисуй опять.
Сверху вниз от уголка
Линию ведёт рука.

До конца её тяни,
Посредине прочеркни.
Эту цифру - цифру семь
Написать легко совсем.

Приказало солнце:
«Стой,
Семицветный мост
крутой!»



Кнутом не гонят,
Овсом не кормят,
Когда пашет –
Семь плугов тянет.



Семь раз отмерь, один
раз отрежь.

...

В гору семеро тащат, а с
горы и один столкнёт.



- У восьмёрки два кружка.
Нарисуй снеговика:
На одном кружке - другой.
Цифра восемь пред тобой.
- Два колечка нарисуй:
То побольше, что внизу.
Плавно их соедини.
Вот и всё! Теперь взгляни!

Восемь ног,
как восемь рук,
Вышивают шёлком круг.
Мастер в шелке
знает толк.
Покупайте, мухи, шёлк!



Ты со мною не знаком?
Я живу на дне морском.
Голова и восемь ног,
Вот и весь я - ...





- Цифра девять - это есть
Перевернутая шесть:
Наверху пиши кружок,
Вниз - дугу наискосок.
- Начинай писать с кружка,
Да не делай уголка.
У девятки нет углов:
Круг, дуга - и знак готов!

План работы над проектом:

- Решить над какой цифрой будешь работать;
- Нарисовать красочно эту цифру ;
- Подобрать загадку (в тексте загадки выдели особым шрифтом слово, обозначающее число), нарисуй отгадку;
- Подбери пословицы, поговорки, крылатые выражения (выделяй слова, обозначающие числа)
- Всю работу выполняй на листах размер А4.

Желаю удачи!